

**«Ұлттық нейрохирургия орталығы»  
Акционерлік қоғамы**

**2022 жылдың 31 желтоқсанында аяқталған,  
бір жылдық қаржылық есептілік және аудиторлық қорытынды**

(Халықаралық Қаржылық Есептілік Стандарттарына сәйкес және Қазақстан Республикасы Қаржы министрлігінің 2022 жылғы 02 наурыздағы №241 бұйрығымен бекітілген «Қазақстан Республикасы Қаржы министрінің 2017 жылғы 28 маусымдағы №404 бұйрығына өзгерістер енгізу туралы "нысандарға сәйкес жария мүдделі ұйымдардың жариялауы үшін жылдық қаржылық есептіліктің тізбесі мен нысандарын бекіту туралы (бұдан басқа) қаржы ұйымдарының" формаларымен сәйкес)

## Мазмұны

|   |    |
|---|----|
| Басшылықтың растауы.....                        | 3  |
| Тәуелсіз аудитордың аудиторлық қорытындысы..... | 4  |
| <br>  |    |
| <b>Қаржылық есептілік</b>                       |    |
| Бухгалтерлік баланс.....                        | 6  |
| Пайда мен залал туралы есеп.....                | 8  |
| Ақша қаражатының қозғалысы туралы есеп.....     | 10 |
| Капиталдағы өзгерістер туралы есеп.....         | 14 |
| Қаржылық есептілікке ескертулер .....           | 16 |

## 2022 ЖЫЛҒЫ 31 ЖЕЛТОҚСАНДА АЯҚТАЛҒАН, ЖЫЛДЫҚ ҚАРЖЫЛЫҚ ЕСЕПТІЛІКТІ ДАЙЫНДАУ ЖӘНЕ БЕКІТУ ЖАУАПКЕРШІЛІГІ ТУРАЛЫ БАСШЫЛЫҚТЫҢ РАСТАУЫ

Ұсынылған тәуелсіз аудиторлардың есебінде қамтылған тәуелсіз аудиторлардың міндеттерін сипаттаумен бірлесіп қаралуға тиіс төмендегі өтініш "Ұлттық нейрохирургия орталығы" АҚ (бұдан әрі - "Қоғам") қаржылық есептілігіне қатысты аудиторлар мен басшылықтың жауапкершілігін ажырату мақсатында жасалды.

"Ұлттық нейрохирургия орталығы" АҚ басшылығы қаржылық есептіліктің Халықаралық стандарттары жөніндегі комитет шығарған Халықаралық қаржылық есептілік стандарттарының (ҚЕХС және ҚЕХС интерпретациясы) талаптарына және Қазақстан Республикасы Қаржы министрлігінің 2022 жылғы 02 наурыздағы №241 бұйрығымен бекітілген формаларға сәйкес 2022 жылғы 31 желтоқсандағы барлық маңызды аспектілерде, қаржылық жай-күйін, қызмет нәтижелерін, ақша қаражатының қозғалысын нақты көрсететін қаржылық есептілікті дайындауға жауапты

Қаржылық есептілікті дайындау кезінде қоғам басшылығы жауапты болады:

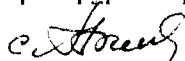
- бухгалтерлік есептің тиісті принциптерін таңдау және оларды дәйекті қолдануға;
- негізді бағалау мен есептеулерді қолдануға;
- қаржылық есептілікке түсініктемелерде ҚЕХС талаптарын сақтау және ҚЕХС тен барлық елеулі ауытқуларды ашуға;
- мұндай болжам заңсыз болған жағдайларды қоспағанда, қоғам өз қызметін жақын болашақта жалғастырады деген болжамды ескере отырып, қаржылық есептілікті дайындауға.

Қоғам басшылығы да жауапты:

- қоғамда ішкі бақылаудың тиімді және сенімді жүйесін әзірлеу, енгізу және оның жұмыс істеуін қамтамасыз етуге;
- кез келген уақытта қоғамның қаржылық жағдайы туралы ақпаратты жеткілікті дәлдікпен дайындауға және қоғамның қаржылық есептілігінің ҚЕХС талаптарына сәйкестігін қамтамасыз етуге мүмкіндік беретін бухгалтерлік есеп жүйесін қолдауға;
- Қазақстан Республикасы мен ҚЕХС заңнамасының талаптарына және бухгалтерлік есеп стандарттарына сәйкес бухгалтерлік есеп жүргізуге;
- қоғам активтерінің сақталуын қамтамасыз ету үшін өз құзыреті шегінде шаралар қабылдауға;
- алаяқтық және басқа да теріс пайдалану фактілерін анықтау және алдын алуға.

Осы қаржылық есептілікті 2022 жылғы 31 желтоқсанда аяқталған кезең үшін "Ұлттық нейрохирургия орталығы" АҚ басшылығы 2023 жылғы 23 сәуірде бекітті.

«Ұлттық нейрохирургия орталығы» АҚ Басшылығының атынан:



**Ақшулаков Серик Қуандықович**

*Басқарышылық төрағасы*




**Байжуманова Аиман Токеновна**

*Қаржы директоры*

**Ермаганбетова Алтын Алматовна**

*Бас бухгалтер*



050063, Республика Казахстан  
г. Алматы, мкр. Жетысу-3,  
д. 25, оф.36

Тел +7 727 381 23 34  
+7 727 381 23 38

Email office@uhy-kz.com  
Web www.uhy-kz.com

36 Office, 25 Zhetysu-3 dstr  
050063, Almaty  
Republic Kazakhstan

Tel +7 727 381 23 34  
+7 727 381 23 38

Email office@uhy-kz.com  
Web www.uhy-kz.com

**Бекітемін**

**Бас директор Нургазиев Т.Е.**

(мемлекеттік лицензия №22012568 от 04.07.2022г.)

## ТӘУЕЛСІЗ АУДИТОРДЫҢ АУДИТОРЛЫҚ ҚОРЫТЫНДЫСЫ

**«Ұлттық нейрохирургия орталығы» АҚ акционерлері мен басшылығына**

### Пікір

Біз "Ұлттық нейрохирургия орталығы" Акционерлік Қоғамының (бұдан әрі "Қоғам" мәтіні бойынша) қоса беріліп отырған қаржылық есептілігіне аудит жүргіздік, оған жылдың 31 желтоқсанындағы жағдай бойынша бухгалтерлік баланс, пайда мен залал туралы есеп, ақша қаражатының қозғалысы туралы есеп және көрсетілген күні аяқталған жыл үшін капиталдағы өзгерістер туралы есеп, ал сондай-ақ қаржылық есептілікке ескертпелер, соның ішінде есеп саясатының негізгі ережелеріне қысқаша шолу.

### Пікір білдіру үшін негіз

Біз халықаралық аудит стандарттарына (ХАС) сәйкес аудит жүргіздік. Осы стандарттарға сәйкес біздің міндеттеріміз бұдан әрі қорытындымыздың "Аудитордың қаржылық есептілік үшін жауапкершілігі" бөлімінде сипатталған. Біз бухгалтерлерге арналған халықаралық Этика стандарттары жөніндегі кеңестің "Кәсіби бухгалтерлер этикасы кодексіне" ("СМСЭБ Кодексі") және Қазақстан Республикасындағы қаржылық есептілік аудитіне қатысты этикалық талаптарға сәйкес қоғамнан тәуелсіз болып табыламыз, осы талаптарға және СМСЭБ кодексіне сәйкес басқа да этикалық міндеттерді орындадық. Біз алған аудиторлық дәлелдер біздің пікірімізді білдіруге негіз бола алатындай жеткілікті және тиісті деп санаймыз.

### Қоғам басшылығының қаржылық есептілікке жауапкершілігі

Қоғам басшылығы "Қазақстан Республикасы Қаржы министрлігінің 2017 жылғы 28 маусымдағы №404 бұйрығына өзгерістер енгізу туралы" Қазақстан Республикасы Қаржы министрлігінің 2022 жылғы 02 наурыздағы №241 бұйрығымен бекітілген формаларға сәйкес, сондай-ақ қоғам басшылығы қажетті деп санайтын ішкі бақылау жүйесін қамтамасыз ету үшін дайындалған осы қаржылық есептілікті дайындауға жауапты болады алаяқтық немесе қателік салдарынан туындаған елеулі бұрмаланулардан тұратын қаржылық есептілікті дайындау. Қаржылық есептілікті дайындау кезінде басшылық қоғамның қызметін үздіксіз жалғастыру қабілетін бағалауға, тиісті жағдайларда қызметтің үздіксіздігіне қатысты мәліметтерді ашуға және басшылық қоғамды таратуға, оның қызметін тоқтатуға ниет білдірген жағдайларды қоспағанда, Қызметтің үздіксіздігі туралы жорамал негізінде есептілік жасауға немесе басшылықта қызметті таратуға немесе тоқтатуға практикалық балама болмаған кезде Қоғамдар жауап береді.

### Аудитордың қаржылық есептілік аудиті үшін жауапкершілігі

Біздің мақсатымыз-қаржылық есептілікте жосықсыз әрекеттер немесе қателіктер салдарынан елеулі бұрмаланулар болмайтынына ақылға қонымды сенімділік алу және біздің пікірімізді қамтитын аудиторлық қорытынды шығару. Ақылға қонымды сенімділік-бұл сенімділіктің жоғары деңгейі, бірақ бұл ХАС-қа сәйкес жүргізілген аудит әрқашан болған кезде Елеулі бұрмалануларды анықтайтынына кепілдік бермейді. Бұрмаланулар жосықсыз әрекеттердің немесе қателіктердің нәтижесі болуы мүмкін және егер олар жеке немесе жиынтықта қаржылық есептілік негізінде қабылданған пайдаланушылардың экономикалық шешімдеріне әсер етуі мүмкін деп болжауға болатын болса, маңызды болып саналады.

ХАС-ка сәйкес жүргізілетін аудит шеңберінде біз кәсіби пайымдауды колданамыз және барлық аудит барысында кәсіби скептицизмді сақтаймыз. Сонымен қатар, біз:

- жосықсыз әрекеттер немесе қателіктер салдарынан қаржылық есептіліктің елеулі бұрмалану тәуекелдерін анықтаймыз және бағалаймыз: осы тәуекелдерге жауап ретінде аудиторлық рәсімдерді әзірлейміз және жүргіземіз; біздің пікірімізді білдіру үшін жеткілікті және тиісті аудиторлық дәлелдемелер аламыз. Жосықсыз әрекеттердің нәтижесінде елеулі бұрмалануды анықтамау қаупі қателік нәтижесінде елеулі бұрмалануды анықтамау қаупінен жоғары, өйткені жосықсыз әрекеттерге сөз байласу, жалғандық, қасақана өткізіп жіберу, ақпаратты бұрмаланған ұсыну немесе қолданыстағы ішкі бақылау жүйесін айналып өту әрекеттері кіруі мүмкін;
- қоғамның ішкі бақылау жүйесінің тиімділігі туралы пікір білдіру мақсатында емес, жағдайларға сәйкес аудиторлық рәсімдерді әзірлеу мақсатында аудит үшін маңызды ішкі бақылаулар туралы түсінік аламыз;
- қолданылатын есеп саясатының тиісті сипатын және бухгалтерлік бағалаудың негізділігін және басшылық дайындаған тиісті ақпаратты ашуды бағалаймыз;
- біз басшылықтың Қызметтің үздіксіздігі туралы болжамдарды қолданудың заңдылығы туралы қорытынды жасаймыз, ал алынған аудиторлық дәлелдер негізінде Қоғамның қызметін үздіксіз жалғастыру қабілетіне елеулі күмән туындауы мүмкін оқиғаларға немесе жағдайларға байланысты елеулі белгісіздіктің болуы туралы қорытынды жасаймыз. Егер біз елеулі белгісіздіктің болуы туралы қорытындыға келсек, біз аудиторлық қорытындымызда қаржылық есептіліктегі ақпараттың тиісті ашылуына назар аударуымыз керек немесе дұрыс ашылмаған жағдайда пікірімізді өзгертуіміз керек. Біздің қорытындыларымыз аудиторлық қорытындының күніне дейін алынған аудиторлық дәлелдемелерге негізделген. Алайда, болашақ оқиғалар немесе жағдайлар қоғамның өз қызметін үздіксіз жалғастыру қабілетін жоғалтуына әкелуі мүмкін;
- жалпы қаржылық есептілікті, оның құрылымы мен мазмұнын, оның ішінде ақпаратты ашуды, сондай-ақ оның негізінде жатқан операциялар мен оқиғаларды ұсынудың дұрыстығын бағалауды жүргіземіз.

Біз корпоративтік басқаруға жауапты тұлғалармен ақпараттық өзара іс-қимылды жүзеге асырамыз, олардың назарына аудиттің жоспарланған көлемі мен мерзімдері туралы, аудит нәтижелері бойынша елеулі ескертулер туралы, сондай-ақ аудит процесінде анықтайтын ішкі бақылау жүйесінің елеулі кемшіліктері туралы ақпаратты жеткіземіз.

Біз сондай – ақ корпоративтік басқаруға жауапты тұлғаларға тәуелсіздікке қатысты барлық этикалық талаптарды сақтағанымыз туралы мәлімдеме ұсынамыз және бұл тұлғаларды аудитордың тәуелсіздігіне негізді әсер ететін деп санауға болатын барлық қарым-қатынастар және басқа да мәселелер туралы және қажет болған жағдайда тиісті сақтық шаралары туралы хабардар етеміз.

**Бас директор,  
Аудитор:**  
Біліктілік куәлігі  
№ 0318 02 мамыр 1997 жыл

**Топ жетекшісі, аудитор:**  
ҚМ аудиторының біліктілік куәлігі  
№0000238 18.02.2015ж.

**Бас маман:**

Күні: 23 сәуір 2023 жыл  
ҚР, Алматы қ., Жетісу ш/а-3, 25-үй. Б-блогы, 36-көне.

**Т.Е.Нургазиев**

**С.А.Сейтмагзимова**

**В.С.Курмангалиева**

**БУХГАЛТЕРЛІК БАЛАНС**

Қазақстан Республикасының қаржы министрінің 02 наурыз 2022 жылғы №241 бұйрығына қосымша  
Қазақстан Республикасының қаржы министрінің 28 маусым 2017 жылғы №404 бұйрығына қосымша (1-  
формасы)

Индекс: №1 - Б (баланс)

Кезеңділігі: жылдық

Ақпаратты ұсынатын тұлғалар тобы: қаржы жылының нәтижелері бойынша жария мүдделі ұйымдар

Ұсынылады: бағдарламалық қамтамасыз ету арқылы электрондық форматта қаржылық есептілік депозитарийіне

Әкімшілік деректер нысаны интернет-ресурста орналастырылған: [www.minfin.gov.kz](http://www.minfin.gov.kz)

Әкімшілік деректер нысанын ұсыну мерзімі: жыл сайын есепті жылдан кейінгі жылдың 31 тамызынан кешіктірмей


Ескерту: есепті толтыру бойынша түсініктеме "Бухгалтерлік баланс" әкімшілік деректерін жинауға арналған нысанға қосымшада келтірілген.

Ұйымның атауы: «Ұлттық нейрохирургия орталығы» АҚ

2022 жылдың 31 желтоқсаны жағдайына

Мың теңгелерде

| АКТИВ   | Ескер<br>т. | Жолақ<br>коды | Есептілік<br>кезеңнің<br>соңына | Есептілік<br>кезеңнің<br>басына |
|---|-------------|---------------|---------------------------------|---------------------------------|
| <b>I. ҚЫСҚА МЕРЗІМДІ АКТИВТЕР</b>   |             |               |                                 |                                 |
| Ақша қаражаттары және эквиваленттер   | 5           | 010           | 2 143 261                       | 2 398 108                       |
| Амортизациялық құны бойынша бағаланатын, қысқа мерзімді қаржылық активтер                   |             | 011           |                                 |                                 |
| Басқа да қысқа мерзімді қаржылық активтер   | 6           | 015           | 13 140                          | -                               |
| Қысқа мерзімді сауда және басқа дебиторлық берешек  | 7           | 016           | 497 990                         | 231 562                         |
| Қысқа мерзімді жалдау бойынша дебиторлық берешек  | 7           | 017           | 3 818                           | 3 377                           |
| Сатып алушылармен шарттар бойынша қысқа мерзімді активтер                                   |             | 018           |                                 |                                 |
| Ағымды табыс салығы   |             | 019           |                                 |                                 |
| Қорлар  | 8           | 020           | 980 047                         | 787 714                         |
| Биологиялық активтер  |             | 021           |                                 |                                 |
| Басқа да қысқа мерзімді активтер  | 9           | 022           | 3 027                           | 1 824                           |
| <b>Қысқа мерзімді активтер барлығы (жолақ қосындысы 010-ден 022-дейін)</b>                  |             | <b>100</b>    | <b>3 641 283</b>                | <b>3 422 585</b>                |
| Сатуға арналған активтер немесе шығатын топтар  |             | 101           |                                 |                                 |
| <b>II. ҰЗАҚ МЕРЗІМДІ АКТИВТЕР</b>   |             |               |                                 |                                 |
| Амортизацияланған құн бойынша бағаланатын ұзақ мерзімді қаржы активтері                     |             | 110           |                                 |                                 |
| Басқа да пайда мен залал арқылы әділ құны бойынша бағаланатын ұзақ мерзімді қаржы активтері |             | 112           |                                 |                                 |
| Бастапқы құны бойынша есептелетін инвестициялар   |             | 114           |                                 |                                 |
| Басқа да ұзақ мерзімді қаржылық активтер  | 10          | 116           | 41 580                          | 41 580                          |
| Ұзақ мерзімді сауда және басқа дебиторлық берешек   | 11          | 117           | 145 931                         | -                               |
| Инвестициялық мүлік   |             | 120           |                                 |                                 |
| Негізгі қаражаттар  | 12          | 121           | 8 691 213                       | 9 019 737                       |
| Пайдалану құқығы формасындағы активтер  | 13          | 122           | 12 874                          | 13 161                          |
| Материалдық емес активтер   | 14          | 125           | 29 242                          | 35 693                          |
| Кейінге қалдырылған салық активтері   |             | 126           |                                 |                                 |
| Басқа да ұзақ мерзімді активтер   | 15          | 127           | 775                             | 154 873                         |
| <b>Ұзақ мерзімді активтердің барлығы (жолақ қосындысы 110-нан 127-дейін)</b>                |             | <b>200</b>    | <b>8 921 615</b>                | <b>9 265 044</b>                |
| <b>БАЛАНС (ж.100+б.101+ж.200)</b>   |             |               | <b>12 562 898</b>               | <b>12 687 629</b>               |



**БУХГАЛТЕРЛІК БАЛАНС**

| МІНДЕТТЕМЕЛЕР ЖӘНЕ КАПИТАЛ  | Ескерт.<br>т. | Жолақ<br>коды | Есептілік<br>кезеннің<br>соңына | Есептілік<br>кезеннің<br>басына |
|---|---------------|---------------|---------------------------------|---------------------------------|
| <b>III. ҚЫСҚА МЕРЗІМДІ МІНДЕТТЕМЕЛЕР</b>  |               |               |                                 |                                 |
| Амортизацияланған құны бойынша бағаланатын қысқа мерзімді қаржылық міндеттемелер                              |               | 210           | -                               | -                               |
| Қысқа мерзімді сауда және басқа кредиторлық берешек   | 16            | 214           | 38 454                          | 68 115                          |
| Қысқа мерзімді бағалау міндеттемелері   | 17            | 215           | 80 195                          | 106 354                         |
| Табыс салығы бойынша ағымдағы салық міндеттемелері  |               | 216           |                                 |                                 |
| Қызметкерлерге сыйақы   | 18            | 217           | 120 799                         | 76363                           |
| Сатып алушылармен шарттар бойынша қысқа мерзімді міндеттемелер  |               | 219           |                                 |                                 |
| Мемлекеттік субсидиялар   | 19            | 220           | 162 097                         | 137 052                         |
| Басқа да қысқа мерзімді міндеттемелер   | 20            | 222           | 184 361                         | 163 579                         |
| <b>Барлық қысқа мерзімді міндеттемелер (жолақ сомасы 210-нан 222-дейін)</b>                                   |               | <b>300</b>    | <b>585 906</b>                  | <b>551 463</b>                  |
| Сатуға арналған шығатын топтардың міндеттемелері  |               | 301           |                                 |                                 |
| <b>IV. ҰЗАҚ МЕРЗІМДІ МІНДЕТТЕМЕЛЕР</b>  |               |               |                                 |                                 |
| Амортизацияланған құны бойынша бағаланатын ұзақ мерзімді қаржылық міндеттемелер                               |               | 310           |                                 |                                 |
| Басқа да ұзақ мерзімді қаржылық міндеттемелер   |               | 313           |                                 |                                 |
| Ұзақ мерзімді сауда және кредиторлық берешек  | 21            | 314           |                                 |                                 |
| Ұзақ мерзімді жалдау қарызы   | 21            |               | 13 343                          | 13398                           |
| Кейінге қалдырылған салық міндеттемелері  | 22            | 316           |                                 |                                 |
| Басқа да ұзақ мерзімді міндеттемелер  |               | 321           | 1 894 982                       | 2 058 064                       |
| <b>Барлық ұзақ мерзімді міндеттемелер (жолақ қосындысы 310 -нан 321-дейін)</b>                                |               | <b>400</b>    | <b>1 908 325</b>                | <b>2 071 462</b>                |
| <b>V. КАПИТАЛ</b>   |               |               |                                 |                                 |
| Жарғылық (акционерлік) капитал  | 23            | 410           | 9 223 040                       | 9 223 040                       |
| Басқа жиынтық кірістің компоненттері  | 24            | 413           | 409 259                         | 409 259                         |
| Бөлінбеген пайда (жабылмаған шығын)   | 25            | 414           | 436 368                         | 432 405                         |
| Басқа капитал   |               | 415           |                                 |                                 |
| <b>Бас ұйымның меншік иелеріне жатқызылатын капиталдың жиынтығы (410-дан 415-ке дейінгі жолдардың сомасы)</b> |               | <b>420</b>    | <b>10 068 667</b>               | <b>10 064 704</b>               |
| Бақыланбайтын меншік иелерінің үлесі  |               | 421           |                                 |                                 |
| <b>Барлық капитал (б.420+/-б.421)</b>   |               | <b>500</b>    | <b>10 068 667</b>               | <b>10 064 704</b>               |
| <b>БАЛАНС (ж.300 +ж.301+ж.400+ж.500)</b>  |               |               | <b>12 562 898</b>               | <b>12 687 629</b>               |

Қаржылық есептілікті басшылық 2023 жылдың 23 сәуірінде бекітті және басшылық атынан оған қол қойылды:

Басқарушылық төрағасы



Акшулаков С. К.

Қаржы директоры



Байжуманова А.Т.

Бас бухгалтер



Ермаганбетова А.А.

16-дан 42-ге дейінгі беттердегі ескертпелер осы қаржылық есептіліктің ажырамас бөлігі болып табылады.



**ПАЙДА МЕН ЗАЛАЛ ТУРАЛЫ ЕСЕП**

Қазақстан Республикасы Қаржы министрінің 2022 жылғы 02 наурыздағы №241 бұйрығына №2 қосымша  
Қазақстан Республикасы Қаржы министрінің 2017 жылғы 28 маусымдағы № 404 бұйрығына 3-қосымша (1-  
нысан)

**Индекс:** №2–ОПУ

**Кезеңділігі:** жылдық

**Ақпаратты ұсынатын тұлғалар тобы:** қаржы жылының нәтижелері бойынша жария мүдделі ұйымдар

**Ұсынылады:** бағдарламалық қамтамасыз ету арқылы электрондық форматта қаржылық есептілік депозитарийіне

**Әкімшілік деректер нысаны интернет-ресурста орналастырылған:** [www.minfin.gov.kz](http://www.minfin.gov.kz)

**Әкімшілік деректер нысанын ұсыну мерзімі:** жыл сайын есепті жылдан кейінгі жылдың 31 тамызынан кешіктірмей


**Ескерту:** есепті толтыру бойынша түсініктеме "пайда мен залал туралы есеп" әкімшілік деректерін жинауға арналған нысанға қосымшада келтірілген.

**Ұйымның атауы:** «Ұлттық нейрохирургия орталығы» АҚ

2022 жылдың 31 желтоқсаны жағдайына

*Мыңдаған теңгеде*

| Көрсеткіштер атаулары   | Ескерт. | Жолақ коды. | Есептілік кезеңде | Алдыңғы кезеңде  |
|---|---------|-------------|-------------------|------------------|
| Түсім   | 26      | 010         | 8 819 687         | 7 715 758        |
| Сатылған тауарлар мен қызметтердің өзіндік құны   | 27      | 011         | (8 562 409)       | (7 295 747)      |
| <b>Жалпы пайда (ж. 010- ж.. 011)</b>  |         | <b>012</b>  | <b>257 278</b>    | <b>420 011</b>   |
| Іске асыру бойынша шығыстар   |         | 013         |                   |                  |
| Әкімшілік шығындар  | 28      | 014         | (652 708)         | (557 661)        |
| <b>Барлық операциялық табыс (залал) (+/- жолақтар 012-ден 014-дейін)</b>  |         | <b>020</b>  | <b>(395 430)</b>  | <b>(137 650)</b> |
| Қаржы табыстары   | 29      | 021         | 116 169           | 84 109           |
| Қаржы шығыстары   |         | 022         | (17 466)          | (14 203)         |
| Қауымдасқан ұйымдардың пайдасындағы (залалындағы) және үлестік қатысу әдісі бойынша ескерілетін бірлескен қызметтегі ұйымның үлесі    |         | 023         |                   |                  |
| Басқа да табыстар   | 30      | 024         | 330 068           | 249 382          |
| Басқа да шығыстар   | 30      | 025         | (23 445)          | (173 163)        |
| <b>Салық салуға дейінгі пайда (залал) (+/- 020-дан 025-ке дейінгі жолдар)</b>   |         | <b>100</b>  | <b>9 896</b>      | <b>8 475</b>     |
| Табыс салығы бойынша шығыстар ( - ) кірістер ( + )  |         | 101         |                   |                  |
| <b>Жалғасып жатқан қызметтен салық салынғаннан кейінгі пайда (залал) (100-жол + 101-жол)</b>  |         | <b>200</b>  | <b>9 896</b>      | <b>8 475</b>     |
| <b>Тоқтатылған қызметтен салық салынғаннан кейінгі пайда (залал)</b>  |         | <b>201</b>  |                   |                  |
| <b>Жыл ішіндегі пайда (200-жол + 201-жол):</b>  |         | <b>300</b>  | <b>9 896</b>      | <b>8 475</b>     |
| Бас ұйымның иелері  |         |             |                   |                  |
| Бақыланбайтын меншік иелерінің үлесі  |         |             |                   |                  |
| Басқа жиынтық табыс, барлығы (сомасы 420 және 440):   |         | 400         | 9 896             | 8 475            |
| Оның ішінде:  |         |             |                   |                  |
| басқа жиынтық кіріс арқылы әділ құны бойынша бағаланатын борыштық қаржы құралдарын қайта бағалау                                      |         | 410         |                   |                  |
| Қауымдасқан ұйымдардың және үлестік қатысу әдісі бойынша ескерілетін бірлескен қызметтің өзге жиынтық табысындағы (залалындағы) үлесі |         | 411         |                   |                  |
| Кейінге қалдырылған салық бойынша табыс салығы мөлшерлемесінің өзгеруінің әсері   |         | 412         |                   |                  |
| Ақша ағындарын хеджирлеу  |         | 413         |                   |                  |
| Шетелдік ұйымдарға инвестициялар бойынша бағамдық айырмашылық   |         | 414         |                   |                  |
| Шетелдік операцияларға таза инвестициялар   |         | 415         |                   |                  |
| Басқа жиынтық табыстың басқа компоненттері  |         | 416         |                   |                  |
| Пайда (залал) құрамында қайта жіктеу кезіндегі түзету   |         | 417         |                   |                  |
| Басқа жиынтық компоненттердің салық әсері   |         | 418         |                   |                  |
| <b>Кейінгі кезеңдердегі кірістерге немесе шығыстарға</b>  |         | <b>420</b>  | <b>9 896</b>      | <b>8 475</b>     |



**ПАЙДА МЕН ЗАЛАЛ ТУРАЛЫ ЕСЕП**

| Көрсеткіштер атаулары   | Ескерт. | Жолақ коды. | Есептілік кезеңде | Алдыңғы кезеңде |
|---|---------|-------------|-------------------|-----------------|
| қайта жіктеуге жататын өзге де жиынтық табыстың жиыны (пайдаға салынатын салықты шегергенде) (410-дан 418-ге дейінгі жолдардың сомасы)  |         |             |                   |                 |
| <b>Негізгі құралдар мен материалдық емес активтерді қайта бағалау</b>   |         | 431         |                   |                 |
| Кауымдасқан ұйымдардың және үлестік қатысу әдісі бойынша ескерілетін бірлескен қызметтің өзге жиынтық табысындағы (залалындағы) үлесі   |         | 432         |                   |                 |
| Зейнетақы міндеттемелері бойынша актуарлық пайда (залал)  |         | 433         | -                 | -               |
| Басқа жиынтық табыстың салық компоненті   |         | 434         | -                 | -               |
| Басқа жиынтық кіріс арқылы әділ құны бойынша бағаланатын үлестік қаржы құралдарын қайта бағалау   |         | 435         | -                 | -               |
| <b>Кейінгі кезеңдердегі кірістерге немесе шығыстарға қайта жіктеуге жатпайтын өзге де жиынтық табыстың жиыны (пайдаға салынатын салықты шегергенде) (431-ден 435-ке дейінгі жолдардың сомасы)</b> |         | <b>440</b>  | <b>-</b>          | <b>-</b>        |
| <b>Жалпы жиынтық табыс (300-жол + 400-жол)</b>  |         | <b>500</b>  | <b>9 896</b>      | <b>8 475</b>    |
| <b>Жалпы жиынтық табыс:</b>   |         |             |                   |                 |
| Бас ұйымның иелері  |         |             |                   |                 |
| Бақыланбайтын меншік иелерінің үлесі  |         |             |                   |                 |
| <b>Акцияға шаққандағы пайда:</b>  | 26      |             | <b>1, 073</b>     | <b>0,919</b>    |
| Оның ішінде:  |         |             |                   |                 |
| <b>Акцияға шаққандағы негізгі пайда:</b>  |         |             |                   |                 |
| Үздіксіз қызметтен  |         |             |                   |                 |
| Токтатылған қызметтен   |         |             |                   | -               |
| <b>Акцияға шаққандағы таратылған пайда:</b>   |         |             |                   | -               |
| Үздіксіз қызметтен  |         |             |                   | -               |
| Токтатылған қызметтен   |         |             |                   | -               |

Басқарушылық төрағасы

Акшулаков С. К..

Қаржы директоры

Байжуманова А.Т.

Бас бухгалтер

Ермағанбетова А.А.

16-дан 42-ге дейінгі беттердегі ескертпелер осы қаржылық есептіліктің ажырамас бөлігі болып табылады.



**АҚША ҚАРАЖАТТАРЫНЫҢ ҚОЗҒАЛЫСЫ ТУРАЛЫ ЕСЕП (Тікелей әдіс) 2022 жылдың 31 желтоқсанында аяқталған жыл үшін**

Қазақстан Республикасы Қаржы министрінің 2022 жылғы 02 наурыздағы №241 бұйрығына №2 қосымша

Қазақстан Республикасы Қаржы министрінің 2017 жылғы 28 маусымдағы №404 бұйрығына 3-қосымша (1-нысан)

Индекс: №3–ДДС-П

Кезеңділігі: жылдық

Ақпаратты ұсынатын тұлғалар тобы: қаржы жылының нәтижелері бойынша жария мүдделі ұйымдар

Ұсынылады: бағдарламалық қамтамасыз ету арқылы электрондық форматта қаржылық есептілік депозитарийіне

Әкімшілік деректер нысаны интернет-ресурста орналастырылған: [www.minfin.gov.kz](http://www.minfin.gov.kz)

Әкімшілік деректер нысанын ұсыну мерзімі: жыл сайын есепті жылдан кейінгі жылдың 31 тамызынан кешіктірмей

Ескертеме: есепті толтыру бойынша түсініктеме "ақша қаражатының қозғалысы туралы есеп (Тікелей әдіс)" әкімшілік деректерді жинауға арналған нысанға қосымшада келтірілген

Ұйымның атауы: «Ұлттық нейрохирургия орталығы» АҚ

2022 жылдың 31 желтоқсаны жағдайына

мыңдаған теңгеде

| Көрсеткіштер атауы  | Ескерт. | Жол код    | Есептілік кезеңге | Алдыңғы кезеңге  |
|---|---------|------------|-------------------|------------------|
| <b>I. Ақша қаражаттарының операциялық қызметінің қозғалысы</b>  |         |            |                   |                  |
| <b>1. Түскен ақша қаражаттары, барлығы (сомасы 011-ден 016-дейін)</b>   |         | <b>010</b> | <b>8 624 614</b>  | <b>7 925 499</b> |
| Оның ішінде:  |         |            |                   |                  |
| тауарлар мен қызметтерді жүзеге асыру   |         | 011        | 6 647 660         | 6 040 953        |
| басқа түсімдер  |         | 012        |                   |                  |
| сатып алушылар мен тапсырыс берушілерден алынған аванстар   |         | 013        | 1 871 176         | 1 759 881        |
| сактандыру шарттары бойынша түсімдер  |         | 014        |                   |                  |
| алынған сыйақылар   |         | 015        | 87 378            | 72 364           |
| басқа да түсімдер   |         | 016        | 18 400            | 52 301           |
| <b>2. Ақша қаражатының шығуы, барлығы (021-ден 027-ге дейінгі жолдардың сомасы)</b>                                     |         |            | <b>8 404 056</b>  | <b>7 251 325</b> |
| Оның ішінде:  |         |            |                   |                  |
| жеткізушілерге тауарлар мен қызметтер төлемдері   |         | 021        | 3 879 366         | 3 641 132        |
| жеткізушілерге берілген тауарлар мен қызметтердің аванстары   |         | 022        | 9 915             | 3 778            |
| жалақы төлемдері  |         | 023        | 3 529 083         | 2 889 036        |
| сыйақы төлемдері  |         | 024        |                   |                  |
| сактандыру шарттары бойынша төлемдер  |         | 025        |                   |                  |
| корпоративті табыс салығы және бюджетке басқа да төлемдер   |         | 026        | 789 489           | 618 850          |
| басқа да төлемдер   |         | 027        | 196 203           | 98 529           |
| <b>3. Операциялық қызметтен түскен ақша қаражатының таза сомасы (010-жол-020-жол)</b>                                   |         | <b>030</b> | <b>220 558</b>    | <b>674 174</b>   |
| <b>II. Инвестициялық қызметтен түскен ақша қаражаттарының қозғалысы</b>   |         |            |                   |                  |
| <b>1. Ақша қаражатының түсімі, барлығы (041-ден 052-ге дейінгі жолдардың сомасы)</b>                                    |         |            |                   |                  |
| Оның ішінде:  |         |            |                   |                  |
| негізгі қаражаттарды жүзеге асыру   |         | 041        | -                 | -                |
| материалдық емес активтерді жүзеге асыру  |         | 042        | -                 | -                |
| басқа да ұзақ мерзімді активтерді жүзеге асыру  |         | 043        | -                 | -                |
| басқа ұйымдардың үлестік құралдарын (еншілес ұйымдардан басқа) және бірлескен кәсіпкерлікке қатысу үлестерін іске асыру |         | 044        | -                 | -                |
| <b>2. Ақша қаражатының шығуы, барлығы (061-ден 063-ге дейінгі жолдардың сомасы)</b>                                     |         | <b>060</b> | <b>584 377</b>    | <b>515 051</b>   |
| Оның ішінде:  |         |            |                   |                  |
| негізгі құралдарды сатып алу  |         | 061        | 584 377           | 515 051          |
| материалдық емес активтерді сатып алу   |         | 062        |                   |                  |
| басқа да ұзақ мерзімді активтерді сатып алу   |         | 063        |                   | -                |

**АҚША ҚАРАЖАТТАРЫНЫҢ ҚОЗҒАЛЫСЫ ТУРАЛЫ ЕСЕП (Тікелей әдіс) 2022 жылдың 31 желтоқсанында аяқталған жыл үшін**

| Көрсеткіштер атауы  | Ескерт. т. | Жол ак коды | Есептілік кезең үшін | Алдыңғы кезең үшін |
|---|------------|-------------|----------------------|--------------------|
| басқа ұйымдардың үлестік құралдарын (еншілес ұйымдардан басқа) және бірлескен кәсіпкерлікке қатысу үлестерін сатып алу            |            | 064         | -                    | -                  |
| басқа ұйымдардың борыштық құралдарын сатып алу  |            | 065         | -                    | -                  |
| еншілес ұйымдарды бақылауды сатып алу   |            | 066         | -                    | -                  |
| ақшалай салымдарды орналастыру  |            | 067         | -                    | -                  |
| сыйақы төлеу  |            | 068         | -                    | -                  |
| басқа төлемдер  |            | 073         | -                    | -                  |
| <b>3. Инвестициялық қызметтен түскен ақша қаражатының таза сомасы (040-жол-060-жол)</b>   |            | <b>080</b>  | <b>(584 377)</b>     | <b>(515 051)</b>   |
| <b>III. Қаржылық қызметтен түскен ақша қаражаттарының қозғалысы</b>   |            |             |                      |                    |
| <b>1. Ақша қаражатының түсімі, барлығы (091-ден 094-ке дейінгі жолдардың сомасы)</b>  |            | <b>090</b>  | <b>-</b>             | <b>-</b>           |
| Оның ішінде:  |            |             |                      |                    |
| акциялар мен басқа да қаржы құралдарының эмиссиясы  |            | 091         | -                    | -                  |
| қырыз алу   |            | 092         | -                    | -                  |
| Басқада түсімдер  |            | 094         | -                    | -                  |
| <b>2. Ақша қаражатының шығуы, барлығы (101-ден 105-ке дейінгі жолдардың сомасы)</b>   |            | <b>100</b>  | <b>5 933</b>         | <b>4 054</b>       |
| Оның ішінде:  |            |             |                      |                    |
| қарыздарды жабу   |            | 101         |                      |                    |
| сыйақыларды төлеу   |            | 102         |                      |                    |
| дивиденттерді төлеу   |            | 103         | 5 933                | 4 054              |
| ұйымның акциялары бойынша меншік иелеріне төлемдер  |            | 104         |                      |                    |
| басқа шығу  |            | 105         |                      |                    |
| <b>3. 3. Қаржы қызметінен түскен ақша қаражатының таза сомасы (090-жол-100-жол)</b>   |            | <b>110</b>  | <b>(5 933)</b>       | <b>(4 054)</b>     |
| <b>4. Валюталардың теңгеге айырбастау бағамдарының әсері</b>  |            | <b>120</b>  | <b>114 905</b>       |                    |
| <b>5. Ақша қаражаттарының баланстық құнының және олардың баламаларының өзгеруінің әсері</b>                                       |            | <b>130</b>  | <b>-</b>             | <b>-</b>           |
| <b>6. Күтілетін кредиттік залалдарға бағалау резервінің әсері (ОК)</b>  |            | <b>140</b>  |                      |                    |
| <b>7. Ақша қаражатының ұлғаюы +/- азаюы (030 + жолы / - 080 + жолы / - 110 + жолы / - 120 + жолы / - 130 + жолы / - 140 жолы)</b> |            | <b>150</b>  | <b>(254 847)</b>     | <b>155 069</b>     |
| <b>8. Есепті кезеңнің басындағы ақша қаражаттары және олардың баламалары</b>  |            | <b>160</b>  | <b>2 398 108</b>     | <b>2 243 039</b>   |
| Пайдалануға шектелген ақша қаражаттары  |            |             |                      |                    |
| <b>9. Есепті кезеңнің соңындағы ақша қаражаттары және олардың баламалары</b>  | 5.6        | <b>170</b>  | <b>2 143 261</b>     | <b>2 398 108</b>   |

Басқарушылық төрағасы

Акшулаков С. К.

Қаржы директоры

Байжуманова А.Т.

Бас бухгалтер

Ермағанбетова А.А.

16-дан 42-ге дейінгі беттердегі ескертпелер осы қаржылық есептіліктің ажырамас бөлігі болып табылады.




**КАПИТАЛДАҒЫ ӨЗГЕРІСТЕР ТУРАЛЫ ЕСЕП, 2022 ЖЫЛДЫҢ 31 ЖЕЛТОҚСАНЫНДА АЯҚТАЛҒАН ЖЫЛДАҒЫ**

Қазақстан Республикасы Қаржы министрінің 2022 жылғы 02 наурыздағы №241 бұйрығына №2 қосымша  
Қазақстан Республикасы Қаржы министрінің 2017 жылғы 28 маусымдағы №404 бұйрығына 3-қосымша (1-нысан)  
Индекс: № 5-ИК

**Кезеңділігі: жылдық**


**Ақпаратты ұсынатын тұлғалар тобы:** қаржы жылының нәтижелері бойынша жария мүдделі ұйымдар  
**Ұсынылады:** қаржылық есептілік депозитарийіне бағдарламалық қамтамасыз ету арқылы электрондық форматта  
**Әкімшілік деректер нысанын интернет-ресурста орналастырылған:** [www.mifin.gov.kz](http://www.mifin.gov.kz); [www.mifin.gov.kz](http://www.mifin.gov.kz)  
**Әкімшілік деректер нысанын ұсыну мерзімі:** жыл сайын есепті жылдан кейінгі жылдың 31 тамызынан кешіктірмей  
**Ескертпе:** есепті толтыру бойынша түсініктеме "капиталдағы өзгерістер туралы есеп" әкімшілік деректерін жинауға арналған нысанға қосымшада келтірілген.  
**Ұйымның атауы:** «Ұлттық нейрохирургия орталығы» АҚ  
2022 жылдың 31 желтоқсаны жағдайына

| Компоненттердің атаулары   | Ескерт   | Жолақ коды | Бас ұйымның капиталы           |                                     |   |                                      |                  | Үлесі бақылаусыз меншік иелері | Барлық капитал |
|--|--|------------|--------------------------------|-------------------------------------|---|--------------------------------------|------------------|--------------------------------|----------------|
|  |  |            | Жарғылық (акционерлік) капитал | Эмиссиялық табыс (Төленген капитал) | Сатып алынған меншікті Үлестік құралдар | Басқа жиынтық кірістің компоненттері | Бөлінбеген пайда |                                |                |
| Өткен жылдың 1 қаңтарына арналған Сальдо   |  | 010        | 9 223 040                      |                                     |   |                                      | 409 259          | 427 984                        | 10 060 283     |
|  | есеп саясатындағы өзгерістер қайта саналған сальдо (стр.010+/-стр.011) | 011        |                                |                                     |   |                                      |                  |                                |                |
| Жалпы жиынтық табыс, барлығы (210-жол+ 220-жол):   |  | 100        | 9 223 040                      |                                     |   |                                      | 409 259          | 427 984                        | 10 060 283     |
|  | бір жылғы табыс (шығыс)  | 200        |                                |                                     |   |                                      |                  | 8 475                          | 8 475          |
|  |  | 210        |                                |                                     |   |                                      |                  | 8 475                          | 8 475          |
| Өзге жиынтық табыс, барлығы (221-ден 229-ға дейінгі жолдардың сомасы):   |  | 220        | -                              |                                     |   |                                      | -                | -                              | -              |
| Оның ішінде:   |  |            |                                |                                     |   |                                      |                  |                                |                |
| басқа жиынтық кіріс арқылы әділ құны бойынша бағаланатын борыштық қаржы құралдарын қайта бағалау (салық әсерін шегергенде)                                   |  | 221        | -                              |                                     |   |                                      | -                | -                              | -              |
| басқа жиынтық кіріс арқылы әділ құны бойынша бағаланатын үлестік қаржы құралдарын қайта бағалау (салық әсерін шегергенде)                                    |  | 222        | -                              |                                     |   |                                      | -                | -                              | -              |
| негізгі құралдар мен материалдардың өлшеу бірліктерін қайта бағалау (салық әсерін шегергенде)  |  | 223        | -                              |                                     |   |                                      | -                | -                              | -              |
| қауымдасқан ұйымдардың және үлестік қаржы әдісі бойынша ескерілген бірлескен қызмет өлшеу бірліктерінің өзгерістерін қайта бағалау (салық әсерін шегергенде) |  | 224        | -                              |                                     |   |                                      | -                | -                              | -              |




**КАПИТАЛДАҒЫ ӨЗГЕРІСТЕР ТУРАЛЫ ЕСЕП, 2022 ЖЫЛДЫҢ 31 ЖЕЛТОҚСАНЫНДА АЯҚТАЛҒАН ЖЫЛДАҒЫ**

| Компоненттердің атаулары   | Ескерт | Жолақ коды | Бас ұйымның капиталы           |                                     |   |                                     |                  | Үлесі бақылаусыз меншік иелері | Барлық капитал |
|--|--------|------------|--------------------------------|-------------------------------------|---|-------------------------------------|------------------|--------------------------------|----------------|
|  |        |            | Жарғылық (акционерлік) капитал | Эмиссиялық табыс (Төленген капитал) | Сатып алынған меншікті Үлестік құралдар | Басқа жынтық кірістің компоненттері | Бөлінбеген пайда |                                |                |
| зейнетақы міндеттемелері бойынша актуарлық пайда (запал)                               |        | 225        | -                              | -                                   | -                                       | -                                   | -                | -                              |                |
| кейінге қалдырылған салық бойынша табыс салығы мөлшерлемесінің өзгеруінің әсері        |        | 226        | -                              | -                                   | -                                       | -                                   | -                | -                              |                |
| акша ағындарын хеджирлеу (салық әсерін шегергенде)                                     |        | 227        | -                              | -                                   | -                                       | -                                   | -                | -                              |                |
| шетелдік операцияларға таза инвестицияларды хеджирлеу                                  |        | 228        | -                              | -                                   | -                                       | -                                   | -                | -                              |                |
| шетелдік ұйымдарға инвестициялар бойынша бағамдық айырмашылық                          |        | 229        | -                              | -                                   | -                                       | -                                   | -                | -                              |                |
| <b>Меншік иелерімен операциялар, барлығы (310-дан 318-ге дейінгі жолдардың сомасы)</b> |        | <b>300</b> | -                              | -                                   | -                                       | -                                   | (4 054)          | (4 054)                        |                |
| Оның ішінде:   |        |            |                                |                                     |   |                                     |                  |                                |                |
| Қызметкерлердің акциялармен сыйақылары:  |        | 310        | -                              | -                                   | -                                       | -                                   | -                | -                              |                |
| Оның ішінде:   |        |            |                                |                                     |   |                                     |                  |                                |                |
| жұмысшылардың қызмет құны  |        |            | -                              | -                                   | -                                       | -                                   | -                | -                              |                |
| қызметкерлерді акциялармен марапаттау схемасы бойынша акциялар шығару                  |        |            | -                              | -                                   | -                                       | -                                   | -                | -                              |                |
| қызметкерлерге акциялармен сыйақы беру схемасына қатысты салықтық пайда                |        |            | -                              | -                                   | -                                       | -                                   | -                | -                              |                |
| Меншік иелерінің жарналары   |        | 311        | -                              | -                                   | -                                       | -                                   | -                | -                              |                |
| Меншікті үлестік құралдарды (акцияларды) шығару  |        | 312        | -                              | -                                   | -                                       | -                                   | -                | -                              |                |
| Бізнесі біріктіруге байланысты үлестік құралдарды шығару                               |        | 313        | -                              | -                                   | -                                       | -                                   | -                | -                              |                |
| Айырбасталатын құралдардың үлестік компоненті (салық әсерін шегергенде)                |        | 314        | -                              | -                                   | -                                       | -                                   | -                | -                              |                |
| Дивиденттерді төлеу  |        | 315        | -                              | -                                   | -                                       | -                                   | (4 054)          | (4 054)                        |                |
| Меншік иелерінің пайдасына басқа бөлу  |        | 316        | -                              | -                                   | -                                       | -                                   | -                | -                              |                |
| Меншік иелерімен бағам операциялар   |        | 317        | -                              | -                                   | -                                       | -                                   | -                | -                              |                |
| Бақылауды жоғалту немесе сол сияқты енші ұйымдардағы қатысу өлшемі өзгерістері         |        | 318        | -                              | -                                   | -                                       | -                                   | -                | -                              |                |
| Басқа да операциялар   |        | 319        | -                              | -                                   | -                                       | -                                   | -                | -                              |                |



**КАПИТАЛДАҒЫ ӨЗГЕРІСТЕР ТУРАЛЫ ЕСЕП, 2022 ЖЫЛДЫҢ 31 ЖЕЛТОҚСАНЫНДА АЯҚТАЛҒАН ЖЫЛДАҒЫ**

| Компоненттердің атаулары   | Ескерт | Жолақ коды | Бас ұйымның капиталы           |                                     |   |                                      |                  |                                | Барлық капитал |
|--|--------|------------|--------------------------------|-------------------------------------|---|--------------------------------------|------------------|--------------------------------|----------------|
|  |        |            | Жарғылық (акционерлік) капитал | Эмиссиялық табыс (Төленген капитал) | Сатып алынған меншікті Үлестік құралдар | Басқа жиынтық кірістің компоненттері | Бөлінбеген пайда | Үлесі бақылаусыз меншік иелері |                |
| Есепті жылдың 1 қаңтарына арналған Сальдо (100-жол + 200-жол + 300-жол + 319-жол)  | 24-25  | 400        | 9 223 040                      | -                                   | -                                       | 409 259                              | 432 405          | 10 064 704                     |                |
| Есеп саясатындағы өзгеріс (түзету)   |        | 401        | -                              | -                                   | -                                       | -                                    | -                | -                              |                |
| Қайта есептелген сальдо (стр.400+/-стр.401)  |        | 500        | 9 223 040                      | -                                   | -                                       | 409 259                              | 432 405          | 10 064 704                     |                |
| Жалпы барлық табыс (строка 610 + строка 620):  |        | 600        |                                |                                     |   |                                      | 9 896            | 9 896                          |                |
| 1 жылғы пайда (шығыс)  |        | 610        |                                |                                     |   |                                      | 9 896            | 9 896                          |                |
| Өзге жиынтық табыс, барлығы (621-ден 629-ға дейінгі жолдардың сомасы):   |        | 620        |                                |                                     |   |                                      |                  |                                |                |
| Оның ішінде:   |        |            |                                |                                     |   |                                      |                  |                                |                |
| басқа жиынтық кіріс арқылы әділ құны бойынша бағаланатын борыштық қаржы құралдарын қайта бағалау (салық әсерін шегергенде) |        | 621        |                                |                                     |   |                                      |                  |                                |                |
| басқа жиынтық кіріс арқылы әділ құны бойынша бағаланатын үлестік қаржы құралдарын қайта бағалау (салық әсерін шегергенде)  |        | 622        |                                |                                     |   |                                      |                  |                                |                |
| негізгі құралдар мен материалдық емес активтерді қайта бағалау (салық әсерін шегергенде)                                   |        | 623        |                                |                                     |   |                                      |                  |                                |                |
| зейнетақы міндеттемелері бойынша актуарлық пайда (залал)   |        | 625        |                                |                                     |   |                                      |                  |                                |                |
| кейінге қалдырылған салық бойынша табыс салығы мөлшерлемесінің өзгеруінің әсері  |        | 626        |                                |                                     |   |                                      |                  |                                |                |
| ақша ағындарын хеджирлеу (салық әсерін шегергенде)   |        | 627        |                                |                                     |   |                                      |                  |                                |                |
| шетелдік операцияларға таза инвестицияларды хеджирлеу  |        | 628        |                                |                                     |   |                                      |                  |                                |                |
| шетелдік ұйымдарға инвестициялар бойынша бағамдық айырмашылық  |        | 629        |                                |                                     |   |                                      |                  |                                |                |
| Меншік иелерімен операциялардың барлығы (710-дан 718-ге дейінгі жолдардың сомасы)  |        | 700        |                                |                                     |   |                                      | (5 933)          | (5 933)                        |                |
| Оның ішінде:   |        |            |                                |                                     |   |                                      |                  |                                |                |



2022 жылғы 31 желтоқсанда аяқталған жылдың 31 желтоқсанында аяқталған жылдағы  
**КАПИТАЛДАҒЫ ӨЗГЕРІСТЕР ТУРАЛЫ ЕСЕП, 2022 ЖЫЛДЫҢ 31 ЖЕЛТОҚСАНЫНДА АЯҚТАЛҒАН ЖЫЛДАҒЫ**

| Компоненттердің атаулары  | Ескерт | Жолақ коды | Бас ұйымның капиталы           |                                     |   |                                      | Бөлінбеген пайда | Үлесі бақылаусыз меншік иелері | Барлық капитал |
|---|--------|------------|--------------------------------|-------------------------------------|---|--------------------------------------|------------------|--------------------------------|----------------|
|   |        |            | Жарғылық (акционерлік) капитал | Эмиссиялық табыс (Төленген капитал) | Сатып алынған меншікті Үлестік құралдар | Басқа жиынтық кірістің компоненттері |                  |                                |                |
| Қызметкерлердің акциялармен сыйақылары:   |        | 710        | -                              | -                                   | -                                       | -                                    | -                | -                              |                |
| Оның ішінде:  |        |            |                                |                                     |   |                                      |                  |                                |                |
| Стоимость услуг работников  |        |            |                                |                                     |   |                                      |                  |                                |                |
| қызметкерлерді акциялармен марапаттау схемасы бойынша акциялар шығару               |        |            | -                              | -                                   | -                                       | -                                    | -                | -                              |                |
| қызметкерлерге акциялармен сыйақы беру схемасына қатысты салықтық пайда             |        |            | -                              | -                                   | -                                       | -                                    | -                | -                              |                |
| Меншік иелерінің жарналары  |        | 711        | -                              | -                                   | -                                       | -                                    | -                | -                              |                |
| Меншікті үлестік құралдарды (акцияларды) шығару                                     |        | 712        | -                              | -                                   | -                                       | -                                    | -                | -                              |                |
| Дивиденттерді төлеу   |        | 715        | -                              | -                                   | -                                       | (5 933)                              | -                | (5 933)                        |                |
| Меншік иелерінің пайдасына басқа бөлулер  |        | 716        | -                              | -                                   | -                                       | -                                    | -                | -                              |                |
| Меншік иелерімен басқа операциялар  |        | 717        | -                              | -                                   | -                                       | -                                    | -                | -                              |                |
| Бақылауды жоғалтуға әкеп соқпайтын еншілес ұйымдардағы қатысу үлесіндегі өзгерістер |        | 718        | -                              | -                                   | -                                       | -                                    | -                | -                              |                |
| Басқа да операция   |        | 719        | -                              | -                                   | -                                       | -                                    | -                | -                              |                |
| <b>Есепті жылдың 31 желтоқсанындағы Сальдо (500 жол+600 жол+700 жол + 719 жол)</b>  | 24-25  | <b>800</b> | <b>9 223 040</b>               |                                     | <b>409 259</b>                          | <b>436 368</b>                       |                  | <b>10 068 667</b>              |                |

Басқарушылық төрағасы

Қаржы директоры


Бас бухгалтер

Күні: 23 сәуір 2023 жыл

Ақшулаков С. К.

Байжумаңова А.Т.

Ермағанбетова А.А.



гі беттердегі ескертпелер осы қаржылық есептіліктің ажырамас бөлігі болып табылады

**ҚАРЖЫЛЫҚ ЕСЕПТІЛІККЕ ЕСКЕРТПЕЛЕР****1. ЖАЛПЫ АҚПАРАТ ЖӘНЕ НЕГІЗГІ ҚЫЗМЕТ**

"Ұлттық нейрохирургия орталығы" акционерлік қоғамы (бұдан әрі-қоғам) Қазақстан Республикасында заңды тұлға ретінде 23.12.2013 жылы тіркелді, 2008 жылғы 09 желтоқсанда қоғамды мемлекеттік қайта тіркеу жүргізілді (Тіркеу нөмірі 10.02.2023 жылғы №1010064204224). Қоғамның заңды мекенжайы: Қазақстан Республикасы, 010000, Астана қаласы, Есіл ауданы, Тұран көшесі 34/1. БСН 080440018645.

Қоғамның жарғысына сәйкес Қоғамның Жалғыз акционері "Қазақстан Республикасы Қаржы министрлігінің Мемлекеттік мүлік және жекешелендіру комитеті" мемлекеттік мекемесі болып табылады.

Қоғам қызметінің негізгі мәні нейрохирургиялық аурулар кезінде мамандандырылған медициналық көмек көрсету, сондай-ақ ғылыми зерттеулер жүргізу және нейрохирургия саласындағы заманауи медициналық технологияларды енгізу және олардың Қазақстан Республикасының Денсаулық сақтау жүйесіне трансферті болып табылады.

Қоғамның негізгі қызмет түрлері:

-тегін медициналық көмектің кепілдік берілген көлемі шеңберінде және міндетті әлеуметтік медициналық сақтандыру жүйесінде, сондай-ақ ақылы негізде Қазақстан Республикасының халқына нейрохирургия және сабақтас бейіндер, қалпына келтіру лечения және медициналық оңалту саласында консультациялық-диагностикалық, стационарлық, стационарды алмастыратын медициналық көмек, оның ішінде жоғары технологиялық медициналық қызметтерді қолдана отырып, көмек көрсету;

- патоморфологиялық қызмет көрсету;

- сырқаттанушылықтың себептерін талдау және нейрохирургиялық емдеуді қажет ететін сырқаттанушылықтың алдын алу жөніндегі іс-шараларды әзірлеу;

-нейрохирургия және Невропатология саласында жоғары оқу орнынан кейінгі және қосымша медициналық білім беруді, оның ішінде үздіксіз кәсіптік білім беру жүйесін енгізу, шетелдік мамандарды (менторларды) тарта отырып шеберлік сыныптарын ұйымдастыру және шетелдік медициналық орталықтарда тағылымдамадан өту жолымен ұйымдастыру және қамтамасыз ету, сондай-ақ нейрохирургия және Невропатология саласындағы медицина мамандарының біліктілігін арттыру және қайта даярлау;

- Қоғамның Жарғысында көзделген басқа да қызмет түрлері;

- Астана қаласының Денсаулық сақтау басқармасы, Астана қаласы әкімдігі 2014 жылғы 26 ақпандағы №14002466 медициналық қызметпен айналысуға берген мемлекеттік лицензиясы;

- Білім беру қызметімен айналысуға "Қазақстан Республикасы Білім және ғылым министрлігінің Білім және ғылым саласындағы бақылау комитеті" ММ 2017 жылғы 25 тамызда берілген №кз611аа00010064 мемлекеттік лицензиясы, қосымшаларымен;

- Қазақстан Республикасы Білім және ғылым министрлігінің Білім және ғылым саласындағы бақылау комитеті берген жоғары және жоғары оқу орнынан кейінгі біліммен айналысуға 01.07.2009 жылғы №0064062 мемлекеттік лицензиясы;

Қоғамның филиалдары мен өкілдіктері жоқ.


**2. ҚАРЖЫЛЫҚ ЕСЕПТІЛІКТІ ДАЙЫНДАУ НЕГІЗІ****Сәйкестік туралы өтініш**

Бұл қаржылық есептілік Халықаралық қаржылық есептілік стандарттарының талаптарына сәйкес және "Қазақстан Республикасы Қаржы министрлігінің 2017 жылғы 28 маусымдағы №404 бұйрығына өзгерістер енгізу туралы" Қазақстан Республикасы Қаржы министрлігінің 2022 жылғы 02 наурыздағы № 241 бұйрығымен бекітілген нысандарға сәйкес дайындалды.

**Қазақстанда шаруашылық қызметті жүзеге асыру шарттары**

Қазақстан Республикасы экономикалық реформаларды және нарықтық экономика жағдайлары талап ететіндей өзінің заңнамалық, салықтық және нормативтік базасын әзірлеуді жүзеге асыруды жалғастыруда. Қазақстан экономикасының болашақ тұрақтылығы көбінесе осы реформалар мен әзірлемелерге, Үкімет қабылдаған экономикалық, қаржылық және монетарлық шаралардың тиімділігіне байланысты.

Қазақстан экономикасы іскерлік белсенді және төмен деңгейде және әлемдегі экономикалық даму қарқынының төмендеуіне сезімтал. Жалғасып жатқан төмендік қаржы нарығы капитал нарығының тұрақсыздығын, банк секторындағы өтімділіктің айтарлық нашарлауын және Қазақстанда кредиттеудің неғұрлым қатаң шарттарын тудырды.



**ҚАРЖЫЛЫҚ ЕСЕПТІЛІКKE ЕСКЕРТПЕЛЕР (жалғасы)****2. ҚАРЖЫЛЫҚ ЕСЕПТІЛІКТІ ДАЙЫНДАУ НЕГІЗІ (жалғасы)**

Қазақстан Республикасының салық, валюта және кеден заңнамасы әртүрлі түсіндірулерге мүмкіндік береді және жиі енгізілетін өзгерістерге ұшырайды. Қазақстан Республикасының Экономикалық даму перспективалары негізінен Үкімет қабылдайтын экономикалық, қаржылық және валюталық шаралардың тиімділігіне, сондай-ақ салық, құқықтық, нормативтік және саяси жүйелердің дамуына байланысты.

Басшылық Қазақстан экономикасының дамуына әсер етуі мүмкін барлық өзгерістерді, тиісінше, олар тұтастай алғанда Қоғамның қаржылық жағдайына қандай әсер етуі мүмкін екенін болжай алмайды. Басшылықтың пайымдауынша, олар қоғамның тұрақтылығы мен бизнесін дамыту үшін барлық қажетті шараларды қабылдауда.

**Үздіксіз қызмет принципі**

Басшылық осы қаржылық есептілікті Қызметтің үздіксіздігі қағидаты негізінде дайындады. Осы пайымдауды шығарған кезде басшылық қоғамның қаржылық жағдайын, қолданыстағы ниеттерін, операциялардың кірістілігін және қолда бар қаржылық ресурстарын ескеріп, экономикалық жағдайдың қоғамның болашақ операцияларына әсерін талдады.

**Үздіксіз қызмет принципі (жалғасы)**

Қоса беріліп отырған қаржылық есептілік, егер қоғам өз қызметін үздіксіздік қағидаты негізінде жалғастыра алмаған жағдайда қажетті түзетулерді қамтымайды.

**Функционалды валюта және есептілікті ұсыну валютасы**

Қазақстан Республикасының ұлттық валютасы қазақстандық теңге болып табылады және бұл валюта қоғам үшін функционалды болып табылады және онда осы қаржылық есептілік ұсынылған. Барлық сандық көрсеткіштер мың теңгемен ұсынылған және (ең жақын) мыңға дейін дөңгелектелген.

**Кәсіби пайымдауларды, есептік бағалаулар мен болжамдарды пайдалану**

Осы қаржылық есептілікті ХҚЕС-ке сәйкес дайындау кезінде басшылық активтер мен міндеттемелерді көрсету және шартты активтер мен міндеттемелер туралы ақпаратты ашу мәселелеріне қатысты бар кәсіби пайымдауларды, болжамдар мен есептік бағалауларды пайдаланды. Нақты нәтижелер осы бағалаулардан өзгеше болуы мүмкін.

Есептік бағалау және негізгі болжамдар Қызметтің үздіксіздігі негізінде қаралды. Бухгалтерлік есептің өзгеруі осы өзгерістер болған кезеңде көрсетіледі.

Активтер мен міндеттемелердің қалдық құнына елеулі түзетулер енгізуге себеп болуы мүмкін есепті күндегі бағалаулардағы негізгі жорамалдар мен белгісіздіктің өзге де негізгі көздері төменде қаралады.

**Қарыздар мен дебиторлық берешектің құнсыздануына арналған резервтер**

Қоғам құнсыздану тұрғысынан қарыздар мен дебиторлық берешектерге үнемі талдау жүргізеді. Қолда бар тәжірибеге сүйене отырып, Қоғам қарыз алушы қаржылық қиындықтарға тап болған және ұқсас қарыз алушылар туралы жеткілікті нақты деректер болмаған жағдайларда құнсызданудан болған шығындарды бағалау кезінде өз пікірін пайдаланады. Қоғам болашақ ақша ағындарының өзгеруін қоғамның қарыз алушыларының міндеттемелерін өтеу мәртебесіндегі қолайсыз өзгерістерді немесе қоғам алдындағы міндеттемелерін орындамау жағдайларымен байланысты экономикалық жағдайлардың өзгеруін көрсететін бақыланатын деректер негізінде бағалайды. Қоғам несиелік тәуекел сипаттамалары ұқсас және несие топтары мен дебиторлық берешек бойынша құнсызданудың объективті белгілері бар активтерге қатысты шығындар құрылымы туралы тарихи деректерге негізделген бағалауды пайдаланады. Қолда бар тәжірибеге сүйене отырып, Қоғам резервтер құру үшін кредиттер мен дебиторлық берешектер тобына қатысты бақыланатын деректерді түзету кезінде өз пікірін пайдаланады.

**Қаржы активтерінің құнсыздануы**

Әрбір есепті күнге қоғам активтердің ықтимал құнсыздануын көрсететін кез келген белгілердің болуын бағалайды. Осындай кез келген белгі анықталған жағдайда Қоғам активтердің өтелетін құнын бағалауды жүзеге асырады, бұл активті пайдалану құнын бағалауды қамтамасыз етеді. Пайдалану құнын бағалау кезінде қоғам активті пайдаланудан түскен болашақ ақша ағындарының және болашақ ағындарының ағымдағы құнын есептеу үшін қолайлы дисконттау мөлшерлемесін бағалайды.



**ҚАРЖЫЛЫҚ ЕСЕПТІЛІККЕ ЕСКЕРТПЕЛЕР****2. ҚАРЖЫЛЫҚ ЕСЕПТІЛІКТІ ДАЙЫНДАУ НЕГІЗІ (жалғасы)**

*Негізгі құралдардың пайдалы қызмет ету мерзімі*

Негізгі құралдардың пайдалы қызмет етуінің болжамды мерзімдері, қалдық құны және тозуды есептеу әдістері перспективалық негізде бағалаудағы өзгерістердің әсерін ескере отырып, жыл сайын қайта қаралады.

*Кейінге қалдырылған салықтың әсерін бағалау*

Әрбір есепті күнге қоғам басшылығы кейінге қалдырылған салықтың болашақ әсерін қаржылық есептілікте келтірілген активтер мен міндеттемелердің қалдық құнын тиісті салық базасымен салыстыру арқылы айқындайды. Кейінге қалдырылған активтер мен міндеттемелер активтерді сату және міндеттемелерді өтеу күтілетін кезеңге қолданылатын салық ставкалары бойынша бағаланады. Кейінге қалдырылған салық активтері болашақта салық салу мақсатында қабылданатын уақытша айырмашылықтар шегерілуі мүмкін жеткілікті салық салынатын пайданың болу ықтималдығын ескере отырып танылады. Кейінге қалдырылған салық активтері әрбір есепті күнге бағаланады және тиісті салық жеңілдіктерінің іске асырылу ықтималдығы жоқ дәрежеде азаяды.

**3. ЕСЕП САЯСАТЫНЫҢ НЕГІЗГІ ЕРЕЖЕЛЕРІ**

Қаржылық есептілікті дайындау кезінде қолданылатын есеп саясатының негізгі ережелері 3-ескертпеде сипатталған. Есеп саясатының бұл ережелері дәйекті түрде қолданылды.

**Есептеу принципі**

Есептеу принципі бойынша жасалған қаржылық есептілік пайдаланушыларға ақшалай қаражатты төлеуге және алуға байланысты өткен операциялар туралы ғана емес, сонымен қатар болашақта ақшаны төлеу міндеттемелері және болашақта алынатын қаражатты білдіретін ресурстар туралы хабарлайды.

Қоғамның қаржылық есептілігін дайындау басшылықтан есепті күндегі активтер мен міндеттемелердің есептілікте ұсынылған сомаларына, сондай-ақ аяқталған кезеңдегі кірістер мен шығыстардың сомасына әсер ететін бағалау жүргізуді талап етеді. Басшылық үнемі өз пікірлері мен бағалауларын бағалайды. Басшылық өзінің бағалаулары мен пайымдауларын тарихи тәжірибеге және осы жағдайларда ақылға қонымды деп саналатын әртүрлі факторларға негіздейді. Нақты нәтижелер әртүрлі болжамдар мен шарттарда берілген бағалаулардан өзгеше болуы мүмкін.

**Активтер мен міндеттемелерді ағымдағы және ұзақ мерзімді жіктеу**


Қаржылық жағдай туралы есепте қоғам активтер мен міндеттемелерді олардың ағымдағы (қысқа мерзімді) және ұзақ мерзімді болып жіктелуі негізінде ұсынады. Актив ағымдағы (қысқа мерзімді) болып табылады, егер:

- ол іске асырылуы керек немесе әдеттегі операциялық цикл шеңберінде сатуға немесе тұтынуға арналған;
- ол негізінен сауда мақсаттарына арналған;
- оны есепті кезең аяқталғаннан кейін 12 (он екі) ай ішінде іске асыру көзделеді; немесе
- есепті кезең аяқталғаннан кейін кемінде 12 (он екі) ай ішінде оны айырбастауға немесе міндеттемелерді өтеу үшін пайдалануға шектеулер болған жағдайларды қоспағанда, ол ақша қаражатын немесе оның баламаларын білдіреді.

Барлық басқа активтер ұзақ мерзімді активтер ретінде жіктеледі. Міндеттеме ағымдағы (қысқа мерзімді) болып табылады, егер:

- оны әдеттегі операциялық цикл аясында өтеу керек;
- ол негізінен сауда мақсаттары үшін ұсталады;
- бірақ есепті кезең аяқталғаннан кейін 12 (он екі) ай ішінде өтеуге жатады; немесе
- қоғамда есепті кезең аяқталғаннан кейін кемінде 12 (он екі) ай ішінде міндеттемені өтеуді кейінге қалдырудың шартсыз құқығы жоқ.

Қоғам барлық басқа міндеттемелерді ұзақ мерзімді міндеттеме ретінде жіктейді. Кейінге қалдырылған салық бойынша активтер мен міндеттемелер Ұзақ мерзімді активтер мен міндеттемелер ретінде жіктеледі. Әділ құн-бұл активті сатқаны үшін алынатын немесе бағалау кезінде нарыққа қатысушылар арасында әдеттегідей жасалған мәміле шеңберінде міндеттемені бергені үшін төлеуге тиіс баға. Әділ құнды бағалау активті сату немесе міндеттемені беру туралы мәміле болып қарастырылғанын көрсетеді.



**ҚАРЖЫЛЫҚ ЕСЕПТІЛІКKE ЕСКЕРТПЕЛЕР (жалғасы)****3. ЕСЕП САЯСАТЫНЫҢ НЕГІЗГІ ЕРЕЖЕЛЕРІ (жалғасы)**

Әділ құнды бағалау

- \* немесе осы актив немесе міндеттеме үшін негізгі нарықта;
  - \* немесе негізгі нарық болмаған жағдайда, осы актив немесе міндеттеме үшін неғұрлым қолайлы нарықта.
- Қоғам негізгі немесе ең қолайлы нарыққа қол жеткізуі керек.

Активтің немесе міндеттеменің әділ құны нарық қатысушылары активтің немесе міндеттеменің бағасын айқындау кезінде пайдаланатын жорамалдарды пайдалана отырып бағаланады, бұл ретте нарық қатысушылары өз мүддесі үшін әрекет етеді деп болжанады. Қаржылық емес активтің әділ құнын бағалау нарыққа қатысушының активті ең жақсы және тиімді пайдалану арқылы немесе осы активті ең жақсы және тиімді түрде пайдаланатын нарықтың басқа қатысушысына сату нәтижесінде экономикалық пайда алу мүмкіндігін ескереді.

Қоғам қалыптасқан жағдайларда қолайлы болып табылатын және әділ құнды бағалау үшін жеткілікті деректер қолжетімді болатын бағалау әдістемелерін пайдаланады, бұл ретте тиісті бақыланатын бастапқы деректерді барынша пайдалана отырып және бақыланбайтын бастапқы деректерді барынша аз пайдалана отырып. Қаржылық есептілікте әділ құны бағаланатын немесе ашылатын барлық активтер мен міндеттемелер төменде сипатталған әділ құн көздерінің иерархиясы шеңберінде ең төменгі деңгейдегі бастапқы деректер негізінде жіктеледі, олар жалпы әділ құнды бағалау үшін маңызды болып табылады:

- 1 деңгей-бірдей активтер немесе міндеттемелер бойынша белсенді нарықтағы бағалардың нарықтық бағалары (ешқандай түзетулерсіз);
- 2-деңгей-иерархияның ең төменгі деңгейіне жататын әділ құнды бағалау үшін маңызды бастапқы деректер нарықта тікелей немесе жанама түрде байқалатын бағалау модельдері;
- 3 деңгей-иерархияның ең төменгі деңгейіне жататын әділ құнды бағалау үшін маңызды бастапқы деректер нарықта байқалмайтын бағалау модельдері.

Әділ құн туралы ақпаратты ашу мақсатында Қоғам активтер мен міндеттемелерді олардың сипатына, өзіне тән сипаттамалары мен тәуекелдеріне және жоғарыда көрсетілгендей әділ құн көздерінің иерархиясындағы қолданылатын деңгейге қарай жіктеді.

**Ақша қаражаттары**

Ақша қаражаттарын талап етілетін банктік шоттардағы ақша қаражаттары және бастапқы өтеу мерзімі үш айдан асатын басқа қысқа мерзімді банктік депозиттер кіреді. Бұл активтердің қалдық құны олардың әділ құнына тең. Ақша қаражаты "қаржы құралдары"ХҚЕС 9 ережелеріне (IFRS) сәйкес есептелген әділ құн бойынша есепке алынады.

**Негізгі қаражаттар**

Негізгі құралдарды қоғам жинақталған тозуды және құнсызданудан жинақталған шығындарды шегергенде бастапқы құны бойынша ескереді. Тіркелген активтердің бастапқы құны төленген өтелмейтін салықтар мен алымдарды қоса алғанда, сатып алу бағасын, сондай-ақ активтерді мақсатына сай пайдалану үшін оларды жұмыс жағдайына келтіруге тікелей байланысты шығындарды қамтиды.

Активті кейінгі бағалау нақты шығындар бойынша есепке алу моделі бойынша жүргізіледі, оған сәйкес объект жинақталған амортизацияны және құнсызданудан жинақталған шығындарды шегергенде оның өзіндік құны бойынша есепке алынады.

Егер негізгі құралдардың объектісі әр түрлі пайдалы қызмет мерзімі бар жеке компоненттерден тұрса, олардың әрқайсысы негізгі құралдардың жеке объектісі (маңызды компоненті) ретінде ескеріледі.

Бұрыннан танылған негізгі құралдардың объектісіне қатысты кейінгі шығындар, егер қоғам болашақ экономикалық пайданы қолданыстағы активтің бастапқы есептелген нормативтік көрсеткіштерінен жоғары алу ықтималдығы жоғары болса, оның баланстық құнын арттырады. Барлық басқа кейінгі шығындар олар туындаған кезеңдегі шығындар ретінде танылуы керек.



**ҚАРЖЫЛЫҚ ЕСЕПТІЛІККЕ ЕСКЕРТПЕЛЕР (жалғасы)****3. ЕСЕП САЯСАТЫНЫҢ НЕГІЗГІ ЕРЕЖЕЛЕРІ (ЖАЛҒАСЫ)**

Құнсыздану белгілері болған кезде басшылық өтелетін құнды бағалауды жүргізеді, ол активтің әділ құнының ең үлкені ретінде сату шығындарын және оны пайдалану нәтижесінде алынған құнды шегергенде анықталады. Қалдық құн өтелетін құнға дейін азаяды, ал құнсызданудан болған шығын бір жылдағы пайдаға немесе шығынға жатады. Алдыңғы кезеңдерде қандай да бір актив үшін көрсетілген құнсызданудан болған залал, егер активті пайдалану нәтижесінде алынған құнды немесе оның әділ құнын сату шығындарын шегергенде анықтау үшін пайдаланылған бағалауларда өзгеріс болса, қалпына келтіріледі. Пайда сомасын қалдық құнмен салыстыру жолымен айқындалатын шығудан түскен пайда немесе залал бір жылдағы пайдада немесе залалда (Өзге операциялық кірістер немесе шығыстар құрамында) көрсетіледі.

**Негізгі қаражаттар (жалғасы)***Амортизация*

Амортизация күтілетін пайдалы қызмет мерзімі ішінде Тікелей әдіс негізінде есептеледі. Тозу активтердің пайдалы қызметінің келесі орташа мерзімі бойынша есептеледі:

**Пайдалы қызмет мерзімі  
(жыл)**

|                                 |       |
|---------------------------------|-------|
| Ғимараттар мен құрылымдар       | 20-60 |
| Медициналық құралдар            | 5-20  |
| Көлік қаражаттары               | 5-10  |
| Басқа да негізгі қаражаттар     | 5-20  |
| Басқа да машиналар мен құралдар | 5-10  |

Амортизация әдістері, күтілетін пайдалы қызмет мерзімі және негізгі құралдардың қалдық құны әр есепті күндегі жағдай бойынша талданады. Активтің тарату құны-бұл активтің жасы мен оның техникалық жағдайы оның пайдалы қызмет ету мерзімінің соңында күтілетін мерзімге сәйкес келеді деген болжамға сүйене отырып, сату шығындарын шегергенде, Қоғамның қазіргі уақытта активті сатудан алатын күтілетін сомасы. Егер қоғам объектіні өзінің физикалық қызмет мерзімі аяқталғанға дейін пайдалануды көздесе, активтің тарату құны нөлге теңестіріледі. Активтердің қалдық құны және оларды пайдалы пайдалану мерзімдері қайта қаралады және қажет болған жағдайда әрбір есепті күнге түзетіледі.

**Материалдық емес активтер**

Материалдық емес активтер жинақталған амортизацияны және құнсызданудан болған шығындарды шегергендегі өзіндік құн бойынша есепке алынады. Амортизация материалдық емес активтердің пайдалы қызмет ету мерзімі ішінде тікелей әдіспен есептеледі. Амортизация активтің пайдалануға дайын болған күнінен кейінгі бірінші айдан бастап есептеледі.

Материалдық емес активтердің пайдалы қызмет ету мерзімі:

Материалдық емес активтер 2-10 жыл

Материалдық емес активтердің пайдалы қызмет мерзімі болашақ экономикалық пайданы не патенттің, куәліктің қолданылу мерзімін және зияткерлік меншікті пайдаланудың басқа да мерзімдерін ескере отырып айқындалады. Қызмет мерзімі белгісіз материалдық емес активтер бойынша Амортизация есептелмейді.


**Қаржылық емес активтердің құнсыздануы**

Ұзақ мерзімді активтердің баланстық құнын құнсызданудың болуына талдау оқиғалар немесе мән-жайлардың өзгеруі олардың баланстық құнының өтелмейтін болуы мүмкін екендігін куәландыратын жағдайларда жүзеге асырылады. Құнсыздану белгілері болған кезде активтердің баланстық құны олардың өтелетін құнынан асып кететінін анықтауға мүмкіндік беретін бағалау жүргізіледі. Мұндай талдау ақшалай түсімдерді өз бетінше жасамайтын активтерді қоспағанда, әрбір актив үшін жеке жүзеге асырылады. Бұл жағдайда талдау ақшалай түсімдерді тудыратын бөлімше деңгейінде жүргізіледі.

Активтің немесе ақшалай түсімдер жасайтын бөлімшенің баланстық құны оның өтелетін құнынан асып кеткен жағдайда, активті төмен құны бойынша көрсету қажеттігі анықталады. Құнсызданудан болған залалдарды (залалдарды) қалпына келтіру кірістер мен шығындарда танылады.

Өтелетін соманы есептеу

Активтің өтелетін құны оны пайдалану құнының және оны іске асыруға жұмсалған шығыстарды шегергендегі активтің әділ құнының ең үлкен шамасы ретінде айқындалады. Пайдалану мәнін бағалау кезінде



**ҚАРЖЫЛЫҚ ЕСЕПТІЛІКKE ЕСКЕРТПЕЛЕР (жалғасы)****3. ЕСЕП САЯСАТЫНЫҢ НЕГІЗГІ ЕРЕЖЕЛЕРІ (ЖАЛҒАСЫ)**

Ақшалай түсімдерді өз бетінше жасамайтын активтердің өтелетін құны осы активтер жататын ақшалай түсімдерді генерациялайтын бөлімшенің өтелетін құнының құрамында айқындалады.

Құнсызданудан болған шығындарды қалпына келтіру

Өтелетін соманы айқындау үшін пайдаланылатын бағалауларда өзгерістер болған жағдайда құнсызданудан бұрын танылған залал қалпына келтіруге жатады. Құнсызданудан болған залал, егер құнсызданудан болған залал танылмаса, тозуды немесе амортизацияны шегергенде айқындалатын активтің баланстық құны баланстық құннан аспайтын дәрежеде ғана қалпына келтіріледі.

**Қаржы құралдарын өзара есепке алу**

Қаржы активтері мен қаржылық міндеттемелер өзара есепке алынуға жатады, ал нетто-қазіргі уақытта танылған сомаларды өзара есепке алуға заңды қорғалатын құқық болған кезде және нетто-негізде есеп айырысуды жүргізу, активтерді сату және онымен бір мезгілде міндеттемелерді өтеу ниеті болған кезде қаржы жағдайы туралы есепте ұсынылатын сома.

**Қоғам алғаш рет қолданған жаңа стандарттар, интерпретациялар және оларға түзетулер**

Қоғам 2022 жылғы 31 желтоқсанда аяқталған жыл үшін қаржылық есептілікті дайындаған есеп саясаты Жалғыз акционердің 2022 жылғы 27 қаңтардағы №1 шешімімен бекітілген, төменде келтірілген жаңа және қайта қаралған іфтіс стандарттары мен интерпретацияларын қабылдауды қоспағанда, алдыңғы есепті жылы қолданылған есеп саясатына сәйкес келеді. Қаржылық есептілікті дайындау кезінде қолданылатын есеп саясатының негізгі ережелері №3 ескертпеде сипатталған. Есеп саясатының бұл ережелері 2022 жылдың 01 қаңтарында немесе одан кейін күшіне енген дәйекті түрде қолданылды. Қоғам шығарылған, бірақ әлі күшіне енген басқа стандарттарды, түсіндірмелерді немесе түзетулерді мерзімінен бұрын қолданбаған.

Кейбір стандарттар мен түзетулер алғаш рет 2022 жылы қолданылады. Әрбір жаңа стандарттың/түзетудің сипаты мен әсері төменде сипатталған.


*"Ауыр шарттар-шартты орындауға арналған шығындар" - ХҚЕС (IAS) түзетулері 37*

Міндеттемелерді орындау үшін сөзсіз шығындар (яғни, қоғам болдырмауға болмайтын Шартқа байланысты шығындар) оны орындаудан күтілетін экономикалық пайдан асатын шарт ауыр болып табылады.

Түзетулер Шарттың ауыртпалықты немесе шығынды екенін бағалау кезінде ұйым қосымша шығындарды (мысалы, тікелей еңбек шығындары мен материалдарды) және шартты орындауға тікелей байланысты бөлінген шығындарды (мысалы, камтитын тауарларды немесе қызметтерді ұсыну шартына тікелей байланысты шығындарды ескеруі керек екенін түсіндіреді..осы Шартты орындау үшін пайдаланылатын жабдықтың амортизациясы бойынша шығыстар, сондай-ақ шарттың орындалуын сүйемелдеуге және бақылауға арналған шығыстар). Жалпы және әкімшілік шығындар шартқа тікелей байланысты емес және оларды шарт бойынша контрагент нақты өтеуге жататын жағдайларды қоспағанда, есепке алынбайды. Бұл түзету қаржылық есептілікке әсер еткен жоқ, өйткені қоғамда ауыр шарттар жоқ.

*"Тұжырымдамалық негіздерге" сілтемелер-ХҚЕС-ке түзетулер (IFRS) 3*

Түзетулер нәтижесінде ХҚЕС жөніндегі кеңестің "тұжырымдамалық негіздерінің" бұрынғы редакциясына сілтемелер осы құжаттағы талаптарға елеулі өзгерістер енгізбестен, 2018 жылғы наурызда шығарылған "тұжырымдамалық негіздердің" қолданыстағы редакциясына сілтемелерге ауыстырылды. Түзетулер нәтижесінде 37 "бағалау міндеттемелері, шартты міндеттемелер және шартты активтер" ХҚЕС (IAS) қолдану саласына жататын міндеттемелер мен шартты міндеттемелер үшін "2-ші күннің" ықтимал кірістері мен шығындарының туындауын болдырмау үшін 3 "бизнесі біріктіру" ХҚЕС (IFRS) тану принципінен ерекшелік қосылды немесе ҚРМФО (IFRIC) 21 "міндетті төлемдер" түсіндірмелері, егер олар жекелеген операциялар шеңберінде туындаса. Осы ерекшелікке сәйкес, "тұжырымдамалық негіздер" ережелерін қолданудың орнына ұйымдар сатып алу күнінде міндеттеме бар-жоғын анықтау үшін ХҚЕС (IAS) 37 өлшемдерін немесе ҚРМФО (IFRIC) 21 түсіндірмелерін қолдануы керек. ХҚЕС (IFRS) 3 мәтініне енгізілген түзетулердің нәтижесінде сатып алу күніне шартты активті тануға жол берілмейтінін түсіндіретін абзац қосылды. Бұл түзетулер қоғамның қаржылық есептілігіне әсер етпеді, өйткені қарастырылып отырған кезде осы түзетулердің қолданысына жататын шартты активтер, міндеттемелер және шартты міндеттемелер қолданылмады.



**ҚАРЖЫЛЫҚ ЕСЕПТІЛІККЕ ЕСКЕРТПЕЛЕР (жалғасы)****3. ЕСЕП САЯСАТЫНЫҢ НЕГІЗГІ ЕРЕЖЕЛЕРІ (жалғасы)**

*16 "Негізгі құралдар: мақсаты бойынша пайдалануға дейінгі түсімдер" ҚЕХС (IAS) түзетулері*

Осы түзетулерге сәйкес ұйымдарға негізгі құралдарды объектінің бастапқы құнынан осы объектіні орналасқан жеріне дейін жеткізу және оны басшылықтың ниетіне сәйкес пайдалану үшін талап етілетін күйге келтіру процесінде өндірілген бұйымдарды сатудан түскен кез келген түсімдерді шегеруге тыйым салынады. Оның орнына ұйым осындай өнімдерді сатудан түсетін түсімдерді, сондай-ақ осы өнімдерді пайда немесе залал ретінде өндіру құнын мойындайды. Бұл түзетулер қоғамның қаржылық есептілігіне әсер етпеді, өйткені қаржылық есептілікте ұсынылған ең ерте кезеңнің басталу (немесе одан кейін) күні пайдалануға қолжетімді болған осындай негізгі құралдар объектілері өндірілген бұйымдарды сату болмады.

*ҚЕХС-ке түзету (IFRS) 9 "Қаржы құралдары" - қаржылық міндеттемелерді тануды тоқтату үшін "10% тест" өткізген кезде комиссиялық сыйақы*

Түзетуде ұйым жаңа немесе өзгертілген қаржылық міндеттеменің шарттары бастапқы қаржылық міндеттеменің шарттарынан айтарлықтай ерекшеленетінін бағалау кезінде ескеретін комиссиялық сыйақы сомалары түсіндіріледі. Мұндай сомаларға тек белгілі бір несие беруші мен қарыз алушы арасында төленген немесе алынған комиссиялық сыйақылар, соның ішінде несие беруші немесе қарыз алушы екінші Тараптың атынан Төлеген немесе алған комиссиялық сыйақы кіреді. 39 "қаржы құралдары: тану және бағалау" ХҚЕС (IAS) үшін ұқсас түзету қарастырылмаған.

**Шығарылған, бірақ әлі күшіне енбеген стандарттар**

*Төменде қоғамның қаржылық есептілігі шыққан күні шығарылған, бірақ әлі күшіне енбеген жаңа стандарттар, түзетулер мен түсініктемелер берілген. Қоғам осы стандарттарды, түзетулер мен түсініктемелерді, егер олар күшіне енген күннен бастап қолдануға ниетті.*

*ҚЕХС (IFRS) 17 "Сақтандыру шарттары"*

2017 жылдың мамыр айында ҚЕХС Кеңесі 17 "сақтандыру шарттары" ҚЕХС (IFRS) шығарды, бұл ақпаратты тану және бағалау, ұсыну және ашу мәселелерін қарастыратын сақтандыру шарттары үшін қаржылық есептіліктің жаңа кешенді стандарты. 17 ХҚЕС (IFRS) күшіне енген кезде, ол 2005 жылы шығарылған 4 "сақтандыру шарттары" ҚЕХС (IFRS) орнына келеді. 17 ҚЕХС (IFRS) сақтандыру шарттарының барлық түрлеріне қолданылады (яғни, өмірді сақтандыру және өмірді сақтандырудан басқа сақтандыру, тікелей сақтандыру және қайта сақтандыру) оларды шығаратын ұйымның түріне қарамастан, сондай-ақ дискрециялық қатысу шарттары бар белгілі бір кепілдіктер мен қаржы құралдарына. Қолдану аясынан бірнеше ерекшеліктер бар. 17 ҚЕХС (IFRS) негізгі мақсаты сақтандырушылар үшін тиімдірек және дәйекті болып табылатын сақтандыру шарттарын есепке алу моделін ұсыну болып табылады. Негізінен алдыңғы жергілікті есеп саясатына негізделген 4 ҚЕХС (IFRS) талаптарынан айырмашылығы, 17 ҚЕХС (IFRS) бухгалтерлік есептің барлық тиісті аспектілерін қамтитын сақтандыру келісімшарттарын есепке алудың жан-жақты моделін ұсынады. 17 ҚЕХС (IFRS) негізінде келесілермен толықтырылған жалпы модель жатыр:


- Тікелей қатысу шарттары бар сақтандыру шарттары үшін белгілі бір модификациялар (ауыспалы сыйақы әдісі).
- Жеңілдетілген тәсіл (сыйлықақыны бөлуге негізделген тәсіл) негізінен қысқа мерзімді келісімшарттар үшін.

17 ҚЕХС (IFRS) 2023 жылдың 1 қаңтарынан басталатын немесе осы күннен кейінгі есепті кезеңдерге қатысты күшіне енеді, бұл ретте салыстырмалы ақпаратты ұсыну талап етіледі. Ұйым сондай-ақ ХҚЕС (IFRS) 9 және ХҚЕС (IFRS) 15-ті ҚЕХС (IFRS) 17-ді бірінші рет қолданған күні немесе оған дейін қолданған жағдайда, мерзімінен бұрын қолдануға рұқсат етіледі. Бұл стандарт қоғамға қолданылмайды.

*ҚЕХС-ке түзетулер (IAS) 1 - "міндеттемелерді қысқа мерзімді немесе ұзақ мерзімді деп жіктеу"*

2020 жылдың қаңтарында ХҚЕС Кеңесі міндеттемелерді қысқа мерзімді немесе ұзақ мерзімді деп жіктеуге қатысты талаптарды түсіндіретін 1 ХҚЕС (IAS) 69-76-тармақтарына түзетулер шығарды. Түзетулерде мыналар түсіндіріледі:

- міндеттемелерді реттеуді кейінге қалдыру құқығы нені білдіреді;
- міндеттемелерді реттеуді кейінге қалдыру құқығының қолданылуының соңында болуы тиіс;
- міндеттемелерді жіктеуге ұйымның міндеттемелерді реттеуді кейінге қалдыру құқығын орындау ықтималдығы әсер етпейді;
- міндеттеме шарттары оның жіктелуіне әсер етпейді, егер айып басталатын міндеттемеге енгізілген туынды құралдың өзі үлестік құрал болса.



**ҚАРЖЫЛЫҚ ЕСЕПТІЛІККЕ ЕСКЕРТПЕЛЕР (жалғасы)****3. ЕСЕП САЯСАТЫНЫҢ НЕГІЗГІ ЕРЕЖЕЛЕРІ (жалғасы)**

Бұл түзетулер 2023 жылғы 01 қаңтарда немесе осы күннен кейін басталатын жылдық есепті кезеңдерге қатысты күшіне енеді және ретроспективті түрде қолданылады. Қазіргі уақытта Қоғам осы түзетулердің міндеттемелердің ағымдағы жіктелуіне ықтимал әсерін және қолданыстағы қарыз шарттары бойынша талаптарды қайта қарау қажеттілігін талдайды.

ҚЕХС (IAS) 8 түзетулері - "Бухгалтерлік бағалауды анықтау" 2021 жылдың ақпанында ҚЕХС Кеңесі "бухгалтерлік бағалау" анықтамасын енгізетін 8 ҚЕХС (IAS) түзетулерін шығарды. Түзетулер бухгалтерлік есептегі өзгерістер мен есеп саясатындағы өзгерістер мен қателерді түзету арасындағы айырмашылықты түсіндіреді. Сонымен қатар, құжат ұйымдардың бухгалтерлік есепті әзірлеу үшін өлшеу әдістері мен бастапқы деректерді қалай қолданатынын түсіндіреді. Түзетулер 2023 жылғы 01 қаңтардан басталатын жылдық есепті кезеңдерге қатысты күшіне енеді, немесе осы күннен кейін және есеп саясатындағы өзгерістерге және көрсетілген кезеңнің басталу күнінде немесе одан кейін болатын бухгалтерлік бағалаудағы өзгерістерге қолданылады. Бұл факт ашылған жағдайда мерзімінен бұрын қолдануға рұқсат етіледі. Бұл түзетулер қоғамға айтарлықтай әсер етпейді деп күтілуде.

ҚЕХС (IAS) 1 және ХҚЕС қолдану бойынша №2 практикалық ұсынымдарға түзетулер – "есеп саясаты туралы ақпаратты ашу"

2021 жылдың ақпанында ҚЕХС Кеңесі 1 ҚЕХС (IAS) және № 2 ҚЕХС қолдану бойынша "маңыздылығы туралы пайымдауларды қалыптастыру" бойынша түзетулер шығарды, онда ұйымдарға есеп саясаты туралы ақпаратты ашуда маңыздылығы туралы пайымдауларды қолдануға көмектесетін нұсқаулар мен мысалдар келтірілген. Түзетулер ұйымдарға есеп саясатының "маңызды ережелерін" ұйымдардың есеп саясаты туралы "маңызды ақпаратты" ашу талабын есеп саясаты туралы "маңызды ақпаратты" ашу талабына ауыстыру арқылы, сондай-ақ ұйымдардың есеп саясаты туралы ақпаратты ашу туралы шешім қабылдауда маңыздылық ұғымын қалай қолдануы керектігі туралы басшылықты қосу арқылы есеп саясаты туралы неғұрлым пайдалы ақпаратты ашуға көмектесуі керек. 1 ҚЕХС (IAS) түзетулері 2023 жылғы 01 қаңтардан басталатын немесе осы күннен кейін мерзімінен бұрын қолдану мүмкіндігімен жылдық кезеңдерге қатысты қолданылады. ҚЕХС қолдану бойынша № 2 практикалық ұсынымдарға түзетулер есеп саясаты туралы ақпаратқа маңыздылық анықтамасын қолдануға қатысты міндетті емес нұсқаулықты қамтитындықтан, осы түзетулердің күшіне ену күнін көрсету талап етілмейді. Қазіргі уақытта Қоғам осы түзетулердің Қоғамның есеп саясаты туралы ақпаратты ашуға тигізетін әсерін бағалайды.

Бұл түзетулер қоғамның қаржылық есептілігіне әсер еткен жоқ. Қоғам қажет болған жағдайда болашақ кезеңдерде практикалық сипаттағы оңайлатуларды қолдануға ниетті.

**Қорлар**

Қорлар екі шаманың ең азы бойынша көрсетіледі: өзіндік құн немесе таза сату бағасы. Қорлардың өзіндік құны ФИФО әдісі негізінде анықталады және қорларды сатып алу шығындарын, сондай-ақ қорларды олардың нақты орналасқан жеріне дейін жеткізу және оларды тиісті күйге келтіру шығындарын қамтиды. Таза сату бағасы-бұл тауарлық-материалдық қорларды өндіруді аяқтауға және оларды сатуға есептелген шығындарды шегергенде, кәсіпорынның әдеттегі қызметі барысында тауарлық-материалдық құндылықтарды сатудың болжамды (есептік) бағасы. Бұл түзетулер қоғамның қаржылық есептілігіне әсер еткен жоқ. Қоғам қажет болған жағдайда болашақ кезеңдерде практикалық сипаттағы оңайлатуларды қолдануға ниетті.

**Резервтер (Провизиялар)**

Егер қоғамның өткен оқиғаның нәтижесінде заңды немесе сындарлы міндеттемесі болса және осы міндеттемені өтеу үшін экономикалық ресурстардың кетуі қажет болуы мүмкін болса, сондай-ақ оның ақылға қонымды құндық бағасы жасалуы мүмкін болса, провизиялар танылады. Егер ақшаның уақытша құнының әсері елеулі болса, провизиялар ақшаның уақытша құнының ағымдағы және болашақ бағалауларын және қажет болған жағдайда осы міндеттемеге тән тәуекелдерді көрсететін салық есептеуі бойынша мерзім бойынша күтілетін болашақ ақша ағындарын дисконттау жолымен есептеледі. Егер дисконттау қолданылса, уақыт өткеннен кейін провизиялар сомасының ұлғаюы қаржыландыру бойынша шығыстар ретінде танылады.



**ҚАРЖЫЛЫҚ ЕСЕПТІЛІККЕ ЕСКЕРТПЕЛЕР (жалғасы)****3. ЕСЕП САЯСАТЫНЫҢ НЕГІЗГІ ЕРЕЖЕЛЕРІ (жалғасы)****Еңбекақы шығындары**

Еңбекке ақы төлеуге, зейнетақы аударымдарына, әлеуметтік сақтандыру қорына жарналарға, жыл сайынғы төленген демалыстарға және ауруханаға, Сыйлықақыларға және ақшалай емес жеңілдіктерге арналған шығыстар компания қызметкерлерінің тиісті жұмыстарды жүзеге асыруына қарай есептеледі. Қазақстан Республикасы заңнамасының талаптарына сәйкес Қоғам өз қызметкерлерінің атынан осындай зейнетақы және жұмыстан шығу жәрдемақыларын ұстайды. Қызметкерлер зейнетке шыққан кезде Компанияның қаржылық міндеттемелері тоқтатылады және барлық төлемдерді бірыңғай мемлекеттік жинақтаушы зейнетақы қоры жүзеге асырады.

**Табыс салығы бойынша шығындар**

Табыс салығы бойынша шығыстарға ағымдағы кезеңдегі табыс салығы және кейінге қалдырылған салық кіреді. Табыс салығы бойынша шығыстар оның капиталда танылатын операцияларға жататын бөлігін қоспағанда, кірістер мен шығыстарда көрсетіледі, мұндай жағдайда ол капиталда да танылады.

Ағымдағы табыс салығы бір жыл ішінде салық салынатын табысқа қатысты төленуге жататын салық сомасын, сондай-ақ өткен жылдардағы табыс салығын төлеу бойынша міндеттеменің шамасына барлық түзетулерді білдіреді.

Кейінге қалдырылған салық қаржылық есептілік мақсаттары үшін активтер мен міндеттемелердің баланстық құны мен салық салу мақсаттары үшін пайдаланылатын сомалар арасындағы уақытша айырмашылықтарды анықтау арқылы баланстық әдісті қолдану арқылы анықталады.

Кейінге қалдырылған салық активтері мен міндеттемелері бухгалтерлік баланс күніне кірген немесе іс жүзінде күшіне енген салық салу ставкаларына (және салық заңнамасына) сүйене отырып, активті сату немесе міндеттемені өтеу кезеңіне қолданылатын салық ставкалары бойынша бағаланады.

Кейінге қалдырылған салық активі болашақта осы активтің сомасына азайтылуы мүмкін салық салынатын табыс алу ықтималдығы бар дәрежеде ғана танылады. Кейінге қалдырылған салық активтерінің сомасы тиісті салық жеңілдіктерінің жүзеге асырылуы ықтималдығы жоқ дәрежеде азаяды.

Кейінге қалдырылған салық активтері мен міндеттемелері, егер ағымдағы салық активтерін ағымдағы салық міндеттемелерінің есебіне заңды түрде бекітілген есепке алу құқығы болса және кейінге қалдырылған салықтар бір салық салу объектісіне және бір салық органына қатысты болса, есепке алынады.

**Дивидендтер**

Дивидендтер міндеттемелер ретінде көрсетіледі және олар жарияланған және мақұлданған кезеңдегі капитал сомасынан шегеріледі. Есепті күннен кейін, бірақ қаржылық есептілік бекітілген күнге дейін жарияланған дивидендтер туралы ақпарат "есепті күннен кейінгі оқиғалар" ескертпесінде көрсетіледі.

**Жалға алу**

Шарт жасалған кезде қоғам келісімнің жалдау болып табылатындығын немесе оның жалдау белгілері бар-жоғын бағалайды. Басқаша айтқанда, қоғам Шарттың өтемақы орнына белгілі бір уақыт аралығында сәйкестендірілген активтің пайдаланылуын бақылау құқығын беретіндігін анықтайды.

**Қоғам жалға алушы ретінде**

Қоғам қысқа мерзімді және құны төмен активтерді жалға алуды қоспағанда, барлық жалдау шарттарын тану мен бағалауға бірыңғай тәсіл қолданады. Қоғам жалдау төлемдерін жүзеге асыруға қатысты жалдау міндеттемелерін және базалық активтерді пайдалану құқығын білдіретін пайдалану құқығы түріндегі активтерді таниды.

**Жалға алу (жалғасы)****Пайдалану құқығы нысанындағы активтер**

Қоғам активтерді жалдау басталған күнге пайдалану құқығы түрінде таниды (яғни базалық актив пайдалануға қол жетімді болатын күн). Пайдалану құқығы нысанындағы активтер жалдау бойынша міндеттемелерді қайта бағалауға түзетумен жинақталған амортизацияны және құнсызданудан жинақталған шығындарды шегергенде бастапқы құны бойынша бағаланады. Пайдалану құқығы нысанындағы активтердің бастапқы құны жалдау бойынша алынған ынталандыру төлемдерін шегергенде, жалдау басталған күні немесе осындай күнге дейін жүргізілген жалдау бойынша танылған міндеттемелердің бастапқы тікелей шығындардың және жалдау төлемдерінің шамасын қамтиды. Пайдалану құқығы нысанындағы активтер мынадай кезеңдердің неғұрлым қысқа мерзімінде желілік әдіспен амортизацияланатынын жалдау мерзімі немесе активтерді пайдаланудың болжамды мерзімі. Қоғам пайдалы пайдаланудың қалғаны мерзімдерін анықтайды. Егер жалдау мерзімінің соңында жалға алынған активке меншік құқығы қолға ауысса немесе активтің бастапқы құны оны сатып алу опционының орындалуын көрсетсе, актив оның пайдалы қызмет ету мерзімінде амортизацияланады.



**ҚАРЖЫЛЫҚ ЕСЕПТІЛІККЕ ЕСКЕРТПЕЛЕР (жалғасы)****3. ЕСЕП САЯСАТЫНЫҢ НЕГІЗГІ ЕРЕЖЕЛЕРІ (жалғасы)***Жалға алудың міндеттемелері*

Жалдау басталған күні қоғам жалдау мерзімі ішінде жүзеге асырылуы тиіс жалдау төлемдерінің дисконтталған құны бойынша бағаланатын жалдау міндеттемелерін таниды. Жалдау төлемдеріне кез келген ынталандырушы жалдау төлемдерін шегергендегі тұрақты төлемдер (соның ішінде мәні бойынша тіркелген төлемдер), индекске немесе мөлшерлемеге байланысты өзгермелі жалдау төлемдері және күтілетін сомалар кіреді. тарату құнының кепілдіктері бойынша төленетін болады. Жалдау төлемдеріне, егер қоғамның осы опционды орындайтынына жеткілікті сенімділік болса, сатып алу опционының ереуіл бағасы және егер жалдау мерзімі қоғамның жалдау опционының ықтимал орындалуын көрсетсе, жалдау ақысын төлеу кіреді. Индекске немесе ставкаға тәуелді емес ауыспалы жалдау төлемдері осындай төлемдерді жүзеге асыруға әкелетін оқиға немесе шарт туындаған кезеңде шығыстар ретінде танылады (олар тауарлық-материалдық қорларды өндіруге жұмсалған жағдайларды қоспағанда).

Жалдау төлемдерінің дисконтталған құнын есептеу үшін қоғам жалдау басталған күні қосымша қарыз қаражаттарын тарту мөлшерлемесін пайдаланады, өйткені жалдау шартына енгізілген пайыздық мөлшерлемені оңай анықтау мүмкін емес. Жалға алу басталған күннен кейін пайыздарды есептеуді көрсету үшін жалдау міндеттемелерінің шамасы ұлғаяды және жүзеге асырылған жалдау төлемдерін көрсету үшін азаяды. Сонымен қатар, қоғам жалдау міндеттемелерінің баланстық құнын қайта бағалайды модификация, жалдау мерзімінің өзгеруі, жалдау төлемдерінің өзгеруі (мысалы, мұндай төлемдерді анықтау үшін пайдаланылатын индекстің немесе мөлшерлеменің өзгеруіне байланысты болашақ төлемдердің өзгеруі) немесе базалық активті сатып алу опционының бағасының өзгеруі.

*Қысқа мерзімді және төмен құнды активтерді жалға алу*

Қоғам қысқа мерзімді жалдауға қатысты танудан босатуды өзінің қысқа мерзімді кеңсе үй-жайын жалдау шарттарына (яғни жалдау басталған күні жалдау мерзімі 12 айдан аспайтын және базалық активті сатып алуға опцион болмайтын шарттарға) қолданады.

*Қоғам жалға беруші ретінде*

Қоғамда активке иелік етумен байланысты барлық дерлік тәуекелдер мен пайдалар қалатын жалдау операциялық жалдау ретінде жіктеледі. Пайда болған жалдау кірісі жалдау мерзімі ішінде сызықтық әдіспен ескеріледі және өзінің операциялық сипатына байланысты пайда немесе залал туралы есепте кіріске енгізіледі. Операциялық жалдау шартын жасасу кезінде жұмсалған бастапқы тікелей шығындар, жалға берілген активтің баланстық құнына енгізіледі және жалдау мерзімі ішінде жалға беруден түскен табыспен бірдей негізде танылады. Шартты жалдау ақысы алынған кезеңдегі кірістің бөлігі ретінде танылады.

**Салық салу**

Қаржылық есептілікте есепті кезеңнің соңында қолданылатын немесе мәні бойынша күшіне енген салық ставкалары мен заңнамалық нормаларды пайдалана отырып, заңнама талаптарына сәйкес салық салу бойынша шығыстар көрсетіледі. Табыс салығы бойынша шығыстар / өтемақылар ағымдағы салық төлемдерін және кейінге қалдырылған салық салуды қамтиды және егер олар басқа жиынтық кірістің құрамында немесе тікелей капиталдың құрамында көрсетілмесе, осы немесе басқа кезеңде де көрсетілген операцияларға байланысты бір жылдағы пайдада немесе залалда көрсетіледі. жиынтық табыс немесе тікелей капитал құрамында.

**Қызметкерлерді ұстауға арналған шығыстар және олармен байланысты аударымдар**

Қазақстан Республикасы заңнамасының талаптарына сәйкес Қоғам қызметкерлердің жалақысынан зейнетақы жарналарының сомаларын ұстайды және оларды "Бірыңғай жинақтаушы зейнетақы қоры" АҚ-ға аударады. Қоғамда Қазақстан Республикасының Мемлекеттік зейнетақы бағдарламасынан басқа, жұмыс берушіден жалақының жалпы сомасының пайызы ретінде есептелген ұстап қалуды талап ететін зейнетақымен қамсыздандыру туралы қандай да бір келісімдер жоқ.

Қоғам өз қызметкерлері үшін әлеуметтік салықты және әлеуметтік аударымдарды Қазақстан Республикасының бюджетіне аударады.

Қоғамның еңбек қызметі аяқталғаннан кейінгі төлемдерді талап ететін өзге де өтемақы төлемдері бойынша міндеттемелері болмайды.



**ҚАРЖЫЛЫҚ ЕСЕПТІЛІККЕ ЕСКЕРТПЕЛЕР (жалғасы)****3. ЕСЕПТІЛІК САЯСАТТЫҢ НЕГІЗГІ ЕРЕЖЕЛЕРІ (жалғасы)****Шартты міндеттемелер, шартты активтер**

Шартты міндеттемелер-бұл өткен оқиғалардан туындайтын, бірақ мойындалмайтын міндет, өйткені міндеттерді орындау үшін ресурстардың кету қажеттілігінің туындауы мүмкін емес немесе міндет сомасын жеткілікті сенімділікпен бағалау мүмкін емес.

Шартты міндеттемелер танылмайды, бірақ ресурстардың шығу мүмкіндігі екіталай болған жағдайларды қоспағанда, ашылуға жатады.

Шартты активтер қаржылық есептілікте көрсетілмейді, бірақ экономикалық пайда алу ықтимал болған жағдайларда ашылуға жатады.

**Байланысты Тараптар туралы ақпаратты ашу**

Тараптар, егер бір Тарап екінші Тарапты бақылауға немесе ол қаржылық немесе операциялық шешімдер қабылдаған кезде екінші Тарапқа елеулі ықпалын жүзеге асыруға мүмкіндігі болса, байланысты деп есептеледі. Әрбір байланысты тараппен қарым-қатынастың болуы мүмкін екендігін бағалау кезінде қарым-қатынастың мәніне назар аударылады, тек олардың заңды рәсімделуіне ғана емес.

Байланысты Тараптар, заңнаманың шектеулеріне жататындарды қоспағанда, байланыссыз Тараптар арасында жүргізілмейтін мәмілелерге кіре алады және байланысты Тараптар арасындағы мәмілелер байланыссыз Тараптар арасындағы мәмілелер сияқты бірдей шарттарда және сомаларда жүргізілмеуі мүмкін.

**Есепті күннен кейінгі оқиғалар**

Есепті күннен кейінгі оқиғалар – бұл есепті күн мен қаржылық есептілікті бекіту күні арасындағы кезеңде болатын қолайлы және қолайлы емес оқиғалар. Есепті күні шарттың болуын растайтын оқиғалар қаржылық есептілікте (түзету оқиғалары) көрсетіледі.

Есепті күннен кейін туындаған жағдайлар туралы куәландыратын оқиғалар қаржылық есептілікте көрсетілмейді (түзетпейтін оқиғалар).

**Акцияға шаққандағы пайда**

Акцияға шаққандағы пайда қоғам иелеріне тиесілі пайданы есепті жыл ішінде айналыстағы жай акциялардың орташа өлшенген санына бөлу арқылы есептеледі.

**Шетел валютасын қайта бағалау**

Қоғамның функционалдық валютасы-қоғам өз қызметін жүзеге асыратын негізгі экономикалық ортаның валютасы. Қоғамның функционалдық валютасы және қоғамның есептілігін ұсыну валютасы Қазақстан Республикасының ұлттық валютасы, яғни Қазақстан теңгесі (бұдан әрі мәтін бойынша - "теңге") болып табылады.

**Шетел валютасын қайта бағалау (жалғасы)**


Ақшалай активтер мен міндеттемелер тиісті есепті күнге қолданыстағы бағам бойынша функционалдық валютаға қайта есептеледі. Осындай операциялар бойынша есептеулерден және ақшалай активтер мен міндеттемелерді қоғамның функционалдық валютасына жыл соңындағы нарықтық бағам бойынша қайта есептеуден оң және теріс бағамдық айырмашылықтар бір жылдағы пайдада немесе залалда көрсетіледі. Жыл соңындағы айырбас бағамы бойынша қайта есептеу бастапқы құны бойынша бағаланатын ақшалай емес баптарға қолданылмайды. Үлестік инвестицияларды қоса алғанда, шетел валютасындағы әділ құн бойынша бағаланатын ақшалай емес баптар әділ құн айқындалған кезде қолданыста болған айырбас бағамдары пайдаланыла отырып қайта есептеледі.

Валютадағы әділ құн бойынша бағаланған ақшалай емес баптарға бағамдық айырмашылықтардың әсері әділ құн бойынша қайта бағалаудан түскен кірістердің немесе шығындардың бөлігі ретінде көрсетіледі.

Шетел валютасындағы шоттар бойынша қалдықтардың өзгеруі үшін пайдаланылған ресми айырбас бағамы:

1 Тенге/1 доллар АҚШ  
1 тенге / 1 ЕВРО  
1 тенге / 1 ресей рублі

31 желтоқсан 2022жыл



31 желтоқсан 2021жыл

431,67  
487,79  
5,77

**ҚАРЖЫЛЫҚ ЕСЕПТІЛІККЕ ЕСКЕРТПЕЛЕР (жалғасы)****4. АҚША ҚАРАЖАТТАРЫ ЖӘНЕ ОНЫҢ ЭКВИВАЛЕНТТЕРІ**

| <i>Мың теңгеде</i>   | <b>2022</b>      | <b>2021</b>      |
|--|------------------|------------------|
| <b>Кассадағы ақша қаражаттары</b>                                      | <b>462</b>       | <b>242</b>       |
| <b>Есеп шоттарындағы ақшалар, барлығы:</b>                             | <b>504 897</b>   | <b>880 717</b>   |
| Оның ішінде :  |                  |                  |
| «Қазақстанның халық банкі» АҚ  | 3                | 4                |
| "Kaspi Bank" АҚ  | 671              | -                |
| «Банк ЦентрКредит» АҚ  | 504 223          | 880 713          |
| <b>СКВ есеп шоттарындағы ақшалар, барлығы:</b>                         | <b>12 232</b>    | <b>1 221</b>     |
| Оның ішінде: "Банк ЦентрКредит" АҚ (194,12мың. RUR ж/е 80,37мың. RUR)  | 1 248            | 464              |
| "Банк ЦентрКредит" АҚ (21,51мың. USD)                                  | 9 950            | -                |
| "Банк ЦентрКредит" АҚ (0,804 мың. EUR ж/е 0,804 мың. EUR)              | 397              | 392              |
| «Қазақстанның халық банкі» АҚ (1,38 мың. USD ж/е 0,84 мың. USD)        | 637              | 365              |
| <b>СКВ депозит шоттарындағы ақшалар, барлығы :</b>                     | <b>1 627 854</b> | <b>1 518 850</b> |
| "Банк ЦентрКредит" АҚ (1 172,85тыс. USD и 1 172,85)                    | 542 618          | 506 283          |
| «Қазақстанның халық банкі» АҚ (1 172,85мың. USD ж/е 1 172,85 USD)      | 542 618          | 506 283          |
| «Forte Bank» АҚ (1 172,85 мың . USD ж/е 1 172,85 USD)                  | 542 618          | 506 284          |
| <b>Ақша мен салымдардың құнсыздануына арналған резервті шегергенде</b> | <b>(2 184)</b>   | <b>(2 922)</b>   |
|  | <b>2 143 261</b> | <b>2 398 108</b> |

Ақшалай салымдар бойынша ОКУ бойынша резервтер бойынша қозғалыс төменде көрсетілген:

| <i>Мың теңгеде</i>   | <b>2022</b> | <b>2021</b> |
|--|-------------|-------------|
| Жыл басындағы резервтер (провизиялар) шотының сальдосы           | 2 922       | -           |
| Қолма-қол ақша бойынша ОК астында резервтер құрылды-24-Ескертпе  | -           | 2 922       |
| Резервтер есебінен есептен шығарылды, берешек отелді-24-Ескертпе | (738)       | -           |
| Жыл соңындағы резервтер (провизиялар) шотының сальдосы           | 2 184       | 2 922       |

Қоғам ақша қаражатын алу бойынша шектеусіз 12 айдан аспайтын мерзімге Қазақстан Республикасының банктеріндегі депозиттік шоттарда орналастырады

"Ұлттық нейрохирургия орталығы" АҚ-ның салымдарды қабылдау туралы өтінішіне сәйкес келесі банктерде АҚШ долларымен салымдар орналастырылды, мерзімді салымдар:

- "Банк ЦентрКредит" АҚ салым сомасы 1 172,85 мың АҚШ долларын құрайды, 6 ай мерзімге сыйақы мөлшерлемесі жылдық 1,25% құрайды;

- "Қазақстан Халық Банкі" АҚ салым сомасы 1 172,85 мың АҚШ долларын құрайды, 6 ай мерзімге сыйақы мөлшерлемесі жылдық 0,8% ;

- "Forte Bank" АҚ 2022 жылғы 31 қазандағы №1 банктік салымды орналастыруға арналған өкімге сәйкес салым сомасы 1 172,85 мың АҚШ доллары, 3 ай мерзімге, сыйақы мөлшерлемесі жылдық 1,5 % ;


**6. БАСҚА ДА ҚЫСҚА МЕРЗІМДІ ҚАРЖЫЛЫҚ АКТИВТЕР**

|   |               |          |
|---|---------------|----------|
| <b>Депозит бойынша сыйақы</b>                         | <b>13 140</b> | <b>-</b> |
| "Банк ЦентрКредит АҚ (5,28 мың. USD ж/е 0,52 мың.USD) | 2 444         | -        |
| «Қазақстанның халық банкі» АҚ (0,39 мың. USD)         | -             | -        |
| «Forte Bank» АҚ (6,28 мың. USD ж/е 2,85 мың USD)      | 2 907         | -        |
| «Банк ЦентрКредит» АҚ (KZT)                           | 7 789         | -        |
|   | <b>13 140</b> | <b>-</b> |

**7. ҚЫСҚА МЕРЗІМДІ САУДА ЖӘНЕ БАСҚА ДЕБИТОРЛЫҚ БЕРЕШЕК**

| <i>Мың теңгеде</i>                             | <b>2022</b>    | <b>2020</b>    |
|--|----------------|----------------|
| Сауда дебиторлық берешек (ДЗ)                  | 555 726        | 252 926        |
| Жалға алу қысқа мерзімді дебиторлық берешек    | 3 818          | 3 377          |
| Басқа да дебиторлық берешек                    | 3 795          | 3 718          |
| Дебиторлық берешек бойынша ОК резерві          | (61 591)       | (36 682)       |
| Резервті шегергендегі қысқа мерзімді берешек   | 501 748        | 233 339        |
| Қызметкерлердің өзге де дебиторлық берешектері | 60             | 11 600         |
|  | <b>501 808</b> | <b>234 939</b> |

Сауда-саттық дебиторлық берешектің әділ құны балансына қарағанда төмендеуіне байланысты, төменде 2022 жылғы 31 желтоқсандағы сауда дебиторлық берешегін өтеу мүмкіндіктері бойынша талдау берілген:



**ҚАРЖЫЛЫҚ ЕСЕПТІЛІККЕ ЕСКЕРТПЕЛЕР (жалғасы)****7. ҚЫСҚА МЕРЗІМДІ САУДА ЖӘНЕ ӨЗГЕ ДЕ ДЕБИТОРЛЫҚ БЕРЕШЕК (жалғасы)**

Барығы Мерзімі өтпеген Мерзімі асқан Мерзімі асқан Мерзімі асқан Мерзімі асқан  
60 күнге дейін 60-тан 120 дейін 120 -дан 365 күнге дейін Бір жыл астам

555 726 555 726

Сатып алушылар бөлінісінде Сауда дебиторлық берешегінің толық жазылуы:

| Мың теңгеде                                  | 2022           | 2021           |
|--|----------------|----------------|
| «Әлеуметтік медициналық сақтандыру қоры» ҰАҚ | 543 227        | 233 894        |
| Медикер ЖШС                                  | 42             | 1 301          |
| Мұнай сақтандыру компаниясы АҚ               | 1 229          | 253            |
| Көпсалалы медициналық орталық ЖШС            | 1 046          | -              |
| SOS Medical Assistance                       | 1 869          | 1 552          |
| Өзге де                                      | 8 313          | 15 926         |
|  | <b>555 726</b> | <b>252 926</b> |

Сатып алушылар бөлінісінде жалдау бойынша қысқа мерзімді дебиторлық берешектің толық жазылуы:


| Мың теңгеде            | 2022         | 2021         |
|------------------------|--------------|--------------|
| Алина Г.О. ЖК          | 1 854        | 1 865        |
| New Medical TD ЖШС     | 721          | 766          |
| Тойбазарова А.Д. ЖК    | -            | 202          |
| ALTACO XXI ЖШС         | 460          | 230          |
| Алдын алу орталығы ЖШС | 202          | -            |
| Өзге де                | 581          | 314          |
|                        | <b>3 818</b> | <b>3 377</b> |

Дебиторлық берешек бойынша оқу бойынша резервтер бойынша қозғалыс төменде көрсетілген:

| Мың теңгеде   | 2022    | 2021   |
|---|---------|--------|
| Жыл басындағы резервтер (провизиялар) шотының сальдосы  | 36 682  | 5 846  |
| Дебиторлық берешек бойынша ОК бойынша резервтер құрылды | 28 422  |        |
| Резервтер есебінен есептен шығарылды, берешек отелді    | (3 513) | 30 836 |
| Жыл соңындағы резервтер (провизиялар) шотының сальдосы  | 61 591  | 36 682 |

**8. ҚОРЛАР**

| Мың теңгеде                        | 2022           | 2021           |
|------------------------------------|----------------|----------------|
| Медициналық шығын материалдары     | 358 067        | 225 441        |
| Хирургиялық қорлар                 | 299 593        | 311 730        |
| Дәрі-дәрмектер                     | 90 963         | 57 035         |
| Химиялық реактивтер                | 23 645         | 22 143         |
| Зертханалар үшін материалдар       | 30 670         | 28 110         |
| Қатты бұйым, ыдыс                  | 12 552         | 4 648          |
| Жұмсақ бұйым                       | 18 226         | 13 457         |
| Қор бөлшектері                     | 48 498         | 54 027         |
| Шаруашылық тауарлары               | 76 031         | 53 555         |
| Кенсе тауарлары                    | 8 297          | 7 223          |
| Есептеуіш техника үшін материалдар | 6 408          | 6 198          |
| Жанар-жағармай                     | 6 902          | 3 950          |
| Өзге де                            | 195            | 197            |
|                                    | <b>980 047</b> | <b>787 714</b> |



**ҚАРЖЫЛЫҚ ЕСЕПТІЛІККЕ ЕСКЕРТПЕЛЕР (жалғасы)****9. ӨЗГЕ ДЕ ҚЫСҚА МЕРЗІМДІ АКТИВТЕР**

| <i>Мың теңгеде</i>                     | 2022         | 2021         |
|--|--------------|--------------|
| Берілген қысқа мерзімді аванстар       | 535          | 1 083        |
| Алдыңғы кезеңнің шығыстары             | 2 472        | 721          |
| Оның ішінде:                           |              |              |
| Кездейсоқ жағдай қорғансы              | 2 210        | 627          |
| Экологиялық сактандыру                 | 120          | -            |
| Автотранспортты сактандыру             | 142          | 94           |
| <b>Өзге де қысқа мерзімді активтер</b> | <b>20</b>    | <b>20</b>    |
|  | <b>3 027</b> | <b>1 824</b> |

Сатып алушылар бөлінісінде берілген аванстардың толық жазылуы:

| <i>Мың теңгеде</i>                 | 2022       | 2021         |
|------------------------------------|------------|--------------|
| Интермедсервис InterMedStrvice-AST | 263        | 263          |
| Medicus- М ЖШС                     | -          | 750          |
| Life Fitness ЖШС                   | 188        | -            |
| Өзге де                            | 84         | 70           |
|                                    | <b>535</b> | <b>1 083</b> |

**10. ӨЗГЕ ДЕ ҰЗАҚ МЕРЗІМДІ ҚАРЖЫ АКТИВТЕРІ**

| <i>Мың теңгеде</i>                    | 2022          | 2021          |
|---------------------------------------|---------------|---------------|
| Өзге де ұзақ мерзімді қаржы активтері | 41 580        | 41 580        |
|                                       | <b>41 580</b> | <b>41 580</b> |

Инвестициялар "Астанаэнергосервис" АҚ акцияларын сатып алуды камтиды, оның ішінде:


\* 2012 жылғы 29 желтоқсандағы №48/12-4-АЭС/94 жарғылық капиталына мүлікті қабылдау туралы келісім бойынша жалпы сомасы 11 610 мың теңгеге бір акция үшін 45 000 теңге бағамен 258 дана жай акция берілді;

\* 2013 жылғы 17 маусымдағы №10-4-АЭС жарғылық капиталына мүлікті қабылдау туралы келісім бойынша жалпы сомасы 29 970 мың теңгеге бір акция үшін 45 000 теңге бағамен 666 дана жай акция берілді.

**11. ҚАРЖЫЛЫҚ ЖАЛДАУ БОЙЫНША ҰЗАҚ МЕРЗІМДІ ДЕБИТОРЛЫҚ БЕРЕШЕК**

| <i>Мың теңгеде</i>                     | 2022           | 2021     |
|--|----------------|----------|
| Өзге де ұзақ мерзімді қаржы активтері: | 145 931        | -        |
| «ЖЕР Билдинг» ЖШС                      | 145 931        | -        |
|  | <b>145 931</b> | <b>-</b> |

"Жербилдинг" ЖШС-мен жасалған 24.04.2019 жылғы №297 Мемлекеттік сатып алу туралы шартқа сәйкес Қоғам өз қызметкерлері үшін кейіннен сатып ала отырып, оларды жалға беру үшін пәтерлер сатып алды. Шарттың жалпы сомасы 182 198 мың теңгені.



**ҚАРЖЫЛЫҚ ЕСЕПТІЛІККЕ ЕСКЕРТІСЕЛЕР (жалғасы)**

в) Қалдық күн

| Мың теңгеде                             | Ғимараттар мен құрылыстар | Медициналық машиналар мен құралдар | Өзге де машиналар мен құралдар | Транспорт-құралдары | Өзге де негізгі қаражаттар | Аяқталмаған құрылыс | Барлығы          |
|---|---------------------------|------------------------------------|--------------------------------|---------------------|----------------------------|---------------------|------------------|
| Бастапқы күні бойынша                   | 4 815 653                 | 8 434 178                          | 627 261                        | 48 787              | 882 376                    | -                   | 14 808 255       |
| Жинақталған тозулар                     | (1 112 070)               | (3 224 203)                        | (452 996)                      | (39 973)            | (769 542)                  | -                   | (5 598 784)      |
| Құнсыздану шығысы                       | -                         | (189 735)                          | -                              | -                   | -                          | -                   | (189 735)        |
| <b>31 желтоқсан 2020 ж. қалдық құны</b> | <b>3 703 583</b>          | <b>5 020 240</b>                   | <b>174 265</b>                 | <b>8 814</b>        | <b>112 834</b>             | <b>-</b>            | <b>9 019 737</b> |
| Бастапқы күні бойынша                   | 4 837 662                 | 8 835 190                          | 699 007                        | 50 585              | 884 889                    | -                   | 15 307 333       |
| Жинақталған тозулар                     | (1 227 503)               | (3 872 050)                        | (505 724)                      | (40 702)            | (785 143)                  | -                   | (6 431 122)      |
| Құнсыздану шығыстары                    | -                         | (184 998)                          | -                              | -                   | -                          | -                   | (184 998)        |
| <b>31 желтоқсан 2022 ж. қалдық құны</b> | <b>3 610 159</b>          | <b>4 778 142</b>                   | <b>193 283</b>                 | <b>9 883</b>        | <b>99 746</b>              | <b>-</b>            | <b>8 691 213</b> |



**ҚАРЖЫЛЫҚ ЕСЕПТІЛІККЕ ЕСКЕРТПЕЛЕ****12. НЕГІЗГІ ҚАРАЖАТТАР**

| <i>Мың теңгеде</i>                        | Ғимараттар мен құрылғылар | Мед |
|---|---------------------------|-----|
| <b>31 желтоқсан 2020 ж. бастапқы құны</b> | <b>3 562 685</b>          |     |
| Түсімдер                                  |                           |     |
| НЗС, ТМЦ-мен пайдалануға беру             |                           |     |
| Шығарулар                                 |                           |     |
| Реклассификация                           | <b>1 252 968</b>          |     |
| <b>31 желтоқсан 2021 ж. бастапқы құны</b> | <b>4 815 653</b>          |     |
| Түсімдер                                  | 23 072                    |     |
| Шығарулар                                 | -                         |     |
| Құнсыздану                                | -                         |     |
| Реклассификация                           | <b>(1 063)</b>            |     |
| <b>31 желтоқсан 2022 ж. бастапқы құны</b> | <b>4 837 662</b>          |     |

**Б) жинақталған тозу**

| <i>Мың теңгеде</i>                               | Ғимараттар мен құрылғылар | Мед |
|--|---------------------------|-----|
| <b>Накопленный износ на 31 декабря 2020 года</b> | <b>(1 009 704)</b>        | (   |
| Тозуға арналған аударымдар                       | ( 102 366)                |     |
| Тозу бойынша шығарулар                           | -                         |     |
| Реклассификация                                  |                           |     |
| <b>31 желтоқсан 2021 ж. жинақталған тозулар</b>  | <b>(1 112 070)</b>        | (   |
| Тозу аударымдары                                 | (116 026)                 |     |
| Тозу бойынша шығарулар                           | -                         |     |
| Құнсыздану                                       | -                         |     |
| Реклассификация                                  | (593)                     |     |
| <b>31 желтоқсан 2022 ж. жинақталған тозулар</b>  | <b>(1 227 503)</b>        | (   |
| Құнсызданудан болған шығын                       |                           |     |




**ҚАРЖЫЛЫҚ ЕСЕПТІЛІККЕ ЕСКЕРТПЕЛЕР (жалғасы)****13. ПАЙДАЛАНУ ҚҰҚЫҒЫ НЫСАНЫНДАҒЫ АКТИВТЕР**

| <i>Мың теңгеде</i>                           | 2022   | 2021   |
|--|--------|--------|
| Жерді пайдалану құқығы нысанындағы активтер  | 13 449 | 13 449 |
| Активтерді пайдалану құқығының амортизациясы | (575)  | (288)  |
|  | 12 874 | 13 161 |

**14. МАТЕРИАЛДЫҚ ЕМЕС АКТИВТЕР**

| <i>Мың теңгеде</i>                                    | Материалдық емес активтер |
|---|---------------------------|
| <b>2020 ж. 31 желтоқсанына бастапқы күн</b>           | 90 450                    |
| шығулар   | (40)                      |
| Түсімдер  | 30 352                    |
| <b>2021 ж. 31 желтоқсанына бастапқы күн</b>           | 120 762                   |
| Түсімдер  | 2 158                     |
| Есептенг шығару (шығу)                                | (209)                     |
| Реклассификация                                       | (4 249)                   |
| <b>2022 ж. 31 желтоқсанына бастапқы күн</b>           | 118 462                   |
| <i>Мың теңгеде</i>                                    | Материалдық емес активтер |
| <b>2020 ж.31 желтоқсанына жинақталған амортизация</b> | (81 965)                  |
| Тозу бойынша шығулар                                  | -                         |
| Амортизациялық шегерімдер                             | (3 104)                   |
| <b>2021 ж.31 желтоқсанына жинақталған амортизация</b> | (85 069)                  |
| Тозу бойынша шығарулар                                | 209                       |
| Амортизациялық шегерімдер                             | (8 609)                   |
| Реклассификация                                       | 4 249                     |
| <b>2022 ж.31 желтоқсанына жинақталған амортизация</b> | (89 220)                  |
| <b>в) Қалдық құн</b>                                  |                           |
| <i>Мың теңгеде</i>                                    | Материалдық емес активтер |
| Бастапқы күн бойынша                                  | 120 762                   |
| Жинақталған амортизация                               | (85 069)                  |
| <b>2021 ж. 31 желтоқсанына қалдық құн</b>             | 35 693                    |
| Бастапқы күн бойынша                                  | 118 462                   |
| Жинақталған амортизация                               | (89 220)                  |
| <b>2022 ж. 31 желтоқсанына қалдық құн</b>             | 29 242                    |



**ҚАРЖЫЛЫҚ ЕСЕПТІЛІККЕ ЕСКЕРТПЕЛЕР (жалғасы)****15. ӨЗГЕ ДЕ ҰЗАҚ МЕРЗІМДІ АКТИВТЕР**

| <i>Мың теңгеде</i>                     | 2022       | 2021           |
|--|------------|----------------|
| Шарттар бойынша ұзақ мерзімді активтер | 775        | 154 873        |
| Уалиханов Б.Т.                         | 775        | -              |
| «ЖЕР Билдин» ЖШС                       | -          | 154 873        |
|  | <b>775</b> | <b>154 873</b> |

**16. ҚЫСҚА МЕРЗІМДІ САУДА КРЕДИТОРЛЫҚ БЕРЕШЕК**

| <i>Мың теңгеде</i>   | 2022          | 2021          |
|--|---------------|---------------|
| Жеткізушілер мен мердігерлерге қысқа мерзімді берешек (ТМҚ, қызметтер)   | 33 889        | 68 115        |
| Жеткізушілер мен мердігерлердің қысқа мерзімді қарызы (негізгі құралдар) | 4 565         | -             |
| Оның ішінде: Интертект ЖШС   | 4 565         | -             |
|  | <b>38 454</b> | <b>68 115</b> |

Жеткізушілер мен мердігерлер (ТМҚ және қызметтер) бойынша қысқа мерзімді берешекті таратып жазу:

| <i>Мың теңгеде</i> | 2022          | 2021          |
|--------------------|---------------|---------------|
| Giga ЖШС           | -             | 23 760        |
| Жунісбекова ЖК     | -             | 6 940         |
| Астанаэнергосбыт   | -             | 4 972         |
| Самга -Энерго ЖШС  | 9 113         | 7 669         |
| Астана Су Арнасы   | 1 010         | 2 144         |
| Голанов А.В.       | 990           | -             |
| Астана Орнек ЖШС   | 7 188         | -             |
| Өзге де            | 15 588        | 22 630        |
|                    | <b>33 889</b> | <b>68 115</b> |

**17. ҚЫСҚА МЕРЗІМДІ БАҒАЛАУШЫ МІНДЕТТЕМЕЛЕР**

| <i>Мың теңгеде</i>                             | 2022          | 2021           |
|--|---------------|----------------|
| Өзге де қысқа мерзімді бағалаушы міндеттемелер | 80 195        | 106 354        |
|  | <b>80 195</b> | <b>106 354</b> |

**18. ҚЫЗМЕТКЕРЛЕРГЕ СЫЙАҚЫ**

| <i>Мың теңгеде</i>   | 2022           | 2021          |
|--|----------------|---------------|
| Енбекақы бойынша қысқа мерзімді берешек                                  | 44 837         | 34 764        |
| ОПВ бойынша берешек  | 31 646         | 9 440         |
| Қызметкерлердің сыйақылары бойынша қысқа мерзімді бағалау міндеттемелері | 44 316         | 32 160        |
|  | <b>120 799</b> | <b>76 364</b> |

**19. МЕМЛЕКЕТТІК СУБСИДИЯЛАР**

| <i>Мың теңгеде</i>                               | 2022           | 2021           |
|--|----------------|----------------|
| Мемлекеттік субсидиялардың қысқа мерзімді бөлігі | 162 097        | 137 052        |
|  | <b>162 097</b> | <b>137 052</b> |



**ҚАРЖЫЛЫҚ ЕСЕПТІЛІККЕ ЕСКЕРТПЕЛЕР (жалғасы)****20.ӨЗГЕ ДЕ ҚЫСҚА МЕРЗІМДІ МІНДЕТТЕМЕЛЕР**


| <i>Мың теңгеде</i>  | 2022           | 2021           |
|---|----------------|----------------|
| Алынған қысқа мерзімді аванстар                           | 50 370         | 43 527         |
| Салықтар бойынша міндеттемелер                            | 59 532         | 19 747         |
| Жеке табыс салығы   | 30 704         | 10 073         |
| Косалқы құн салығы  |                |                |
| Әлеуметтік салық  | 28 827         | 9 674          |
| Жерді пайдалану төлемі                                    | 1              | -              |
| Басқа міндетті және ерікті төлемдер бойынша міндеттемелер | 2 535          | 530            |
| Әлеуметтік аударымдар бойынша міндеттемелер               | 441            | 8              |
| ВОСМС бойынша міндеттемелер                               | 549            | 13             |
| ОСМС бойынша міндеттемелер                                | 832            | 8              |
| Міндетті кәсіптік зейнетақы аударымдары                   | 713            | 501            |
| Басқа қысқа мерзімді міндеттемелер                        | 71 869         | 99 749         |
| Жалға алу берешегі  | 55             | 26             |
|   | <b>184 361</b> | <b>163 579</b> |

Басқа қысқа мерзімді кредиторлық берешектің толық жазылуы:

| <i>Мың теңгеде</i> | 2022          | 2021          |
|--------------------|---------------|---------------|
| Адилдаева У.       | 3 624         | 2 612         |
| Ақшалаева Ж.       | 3 627         | 2 615         |
| Жалмуратов Г.Ж.    | 2 186         | 1 718         |
| Жанадилов М.А.     | 4 681         | 3 163         |
| Жуматаева Г.Н.     | 2 341         | 1 582         |
| Зудилина Н.Н.      | 4 681         | 3 163         |
| Имангожаева А.Т.   | 4 005         | 2 927         |
| Исаева А.          | 4 681         | 3 163         |
| Карбозова М.       | 3 123         | 2 111         |
| Коянбаева Ж.К.     | 4 681         | 3 163         |
| Куржей Е.          | -             | 1 000         |
| Мамбетова Г.       | 4 681         | 3 163         |
| Пае А.             | -             | 3 163         |
| Саменова А.Е.      | 4 555         | 3 037         |
| Прочие             | 3 504         | 6 947         |
|                    | <b>50 370</b> | <b>43 527</b> |

Басқа қысқа мерзімді кредиторлық берешектің толық жазылуы:

| <i>Мың теңгеде</i>       | 2022          | 2021          |
|--------------------------|---------------|---------------|
| Арех Со ЖЖС              | 1 360         | 992           |
| Medicus-M ЖЖС            | 2 860         | 1 813         |
| Tarlan International ЖЖС | 21 017        | 3 601         |
| Виза МедПлюс ЖЖС         | 1 238         | 630           |
| Девис ЖЖС                | 2 536         | 8 980         |
| МедКор ЖЖС               | 9 740         | 13 979        |
| Сембол АҚ Ф-лы           | 10 493        | 26 708        |
| А-37 ЖЖС                 | 9 700         | 8 986         |
| Басқалар                 | 12 925        | 34 060        |
|                          | <b>71 869</b> | <b>99 749</b> |



**ҚАРЖЫЛЫҚ ЕСЕПТІЛІККЕ ЕСКЕРТПЕЛЕР (жалғасы)****21. ҰЗАҚ МЕРЗІМДІ САУДА КРЕДИТОРЛЫҚ БЕРЕШЕК**

| <i>Мың теңгеде</i>                                | <b>2022</b>   | <b>2021</b>   |
|---|---------------|---------------|
| Жалдау бойынша ұзақ мерзімді берешек оның ішінде: | <b>13 343</b> | 13 398        |
| -Жер қатынастарын басқару                         | 13 343        | 13 398        |
|   | <b>13 343</b> | <b>13 398</b> |

**22. БАСҚА ДА ҰЗАҚ МЕРЗІМДІ МІНДЕТТЕМЕЛЕР**

| <i>Мың теңгеде</i>                          | <b>2022</b>      | <b>2021</b>      |
|---|------------------|------------------|
| Болашақ кезеңдердің кірістері, оның ішінде: | <b>1 894 982</b> | 2 058 064        |
| «Назарбаев Университет» АҚ                  | <b>1 894 982</b> | 2 058 064        |
|   | <b>1 894 982</b> | <b>2 058 064</b> |

"Назарбаев Университеті" АҚ мен "Ұлттық нейрохирургия орталығы" АҚ арасындағы қаржыландыру шарттарына сәйкес, Шартқа сәйкес Университет қайтарымсыз сипаттағы медициналық жабықты қаржыландыруды жүзеге асырады, қаржыландыру университет тарапынан мақұлдау алынған жағдайда жүргізіледі:

- 2012 жылғы 02 қарашадағы №108-4-2012-78, жалпы сомасы 120 375 мың теңге;
- 26.09.2016 ж. №346-2016/139 сомасына 94 500 мың теңге;
- 21.06.2013 ж. №08-2013/47 сомасына 589 000 мың теңге;

**23. ЖАРҒЫЛЫҚ (АКЦИОНЕРЛІК) КАПИТАЛ**

Қоғамның жарғысына сәйкес Қоғамның Жалғыз акционері "Қазақстан Республикасы Қаржы министрлігінің Мемлекеттік мүлік және жекешелендіру комитеті" мемлекеттік мекемесі болып табылады.

2021 жылғы 31 желтоқсандағы жағдай бойынша жарғылық капитал 9 223 040 мың теңгені құрады.

31 желтоқсандағы жағдай бойынша Қоғамның жарғылық капиталы келесідей ұсынылған:

| <i>Қатысушы</i>   | <i>2022 ж. 31 желт. салыдо</i> |                     |                         |                | <i>2021 ж. 31 желт. № салыдо</i> |                         |                         |               |
|---|--------------------------------|---------------------|-------------------------|----------------|----------------------------------|-------------------------|-------------------------|---------------|
|   | <i>Акция саны</i>              | <i>Акция бағасы</i> | <i>Сомасы мың.теңге</i> | <i>Үлес, %</i> | <i>Акция саны</i>                | <i>Бір акция бағасы</i> | <i>Сомасы мың теңге</i> | <i>Үлес %</i> |
| "Қазақстан Республикасы Қаржы Министрлігінің мемлекеттік мүлік және приватизациялау" ММ | 9 223 040                      | 1 000               | 9 223 040               | 100            | 9 223 040                        | 1 000                   | 9 233 040               | 100           |
| <b>Барлығы</b>  | <b>9 223 040</b>               | <b>1 000</b>        | <b>9 223 040</b>        | <b>100</b>     | <b>9 223 040</b>                 | <b>1 000</b>            | <b>9 233 040</b>        | <b>100</b>    |

Акция иелерінің тізіліміне сәйкес барлық акциялар орналастырылған. 2022 жылғы 31 желтоқсандағы жағдай бойынша жарғылық капиталдың құрамы мен қатысу үлесі өзгерген жоқ. Соңғы бақылаушы тарап "Қазақстан Республикасының Денсаулық сақтау министрлігі" ММ атынан мемлекет болып табылады.

**Дивидендтер**

Қарапайым акционерлердің дауыс беру құқығы бар, бірақ дивидендтер төлеуге кепілдік берілмейді. Бөлінуге жататын пайда Халықаралық қаржылық есептілік стандарттарына сәйкес дайындалған қоғамның қаржылық есептілігінде көрсетілген пайда негізінде анықталады. 2022 жылдың 31 желтоқсанында аяқталған кезеңде дивидендтер есептелмеді және төленбеді.

**Бір акцияның баланстық құнын есептеу**

Төменде берілген бір акцияның баланстық құнын есептеу "Қазақстан биржасы" АҚ Биржалық кеңесінің шешімімен (2010 жылғы 04 қазандағы №22 Халықаралық биржалық комиссия) бекітілген лисингтік Қағидаларға №6 қосымшада баяндалған әдістеме негізінде, Биржалық кеңестің 2014 жылғы 14 наурыздағы шешіміне өзгерістер енгізілді.

Қарапайым акцияның нарықтық құнын анықтау үшін біз бағалы құндырады бағалаудың баланстық әдісін қолдандық.

**ҚАРЖЫЛЫҚ ЕСЕПТІЛІККЕ ЕСКЕРТПЕЛЕР (жалғасы)****23. ЖАРҒЫЛЫҚ (АКЦИОНЕРЛІК) КАПИТАЛ (жалғасы)**

Бір қарапайым акцияның баланстық құны мына формула бойынша есептеледі:

$BVcs = NAV / NOcs$ , кайда

BVcs- (bookvaluepercommonshare) – есептеу күніне бір қарапайым акцияның баланстық құны;

NAV – (netassetvalue) - есептеу күніндегі қарапайым акциялар үшін таза активтер;

NOcs – (number of outstanding common shares) - қарапайым акциялар саныnadaturascapе.

Қарапайым акцияларға арналған Таза активтер мына формула бойынша есептеледі:

$NAV = (TA - IA) - tl - PS$ , кайда:

TA – (totalassets) - есеп айырысу күніндегі эмитенттің қаржылық жағдайы туралы есептегі акциялар эмитентінің активтері;

IA - (intangibleassets) - есеп айырысу күніндегі қаржылық жағдай туралы есепте Эмитенттің материалдық емес активтері (гудвилл);

TL- (totalliabilities) – Эмитенттің есеп айырысу күніндегі қаржылық жағдайы туралы есептегі міндеттемелер;

PS – (preferredstock) - есеп айырысу күніндегі эмитенттің қаржылық жағдайы туралы есепте "жарғылық капитал, артықшылықты акциялар" шотының сальдосы.

| <i>Мың теңгеде</i>                                 | 2022              | 2021              |
|--|-------------------|-------------------|
| Активтер   | 12 562 898        | 12 687 629        |
| Міндеттемелер                                      | (2 494 231)       | (2 622 925)       |
| Материалдық емес активтер (гудвилл)                | (29 242)          | (35 693)          |
| Жарғылық капитал, акциялар                         |                   |                   |
| <i>Қарапайым акциялар үшін жалпы таза активтер</i> | <i>10 039 425</i> | <i>10 029 011</i> |
| Жай орналастырылған акциялар саны (дана)           | 9 223 040         | 9 223 040         |
| <b>Бір қарапайым акцияның баланстық құны</b>       | <b>1,089</b>      | <b>1,087</b>      |

**24. БАСҚА ЖИЫНТЫҚ КІРІСТІҢ КОМПОНЕНТТЕРІ**


| <i>Мың теңгеде</i>   | 2022    | 2021    |
|--|---------|---------|
| Негізгі құралдарды қайта бағалауға арналған Резерв                         | 409 259 | 409 259 |
| Артық бағаланған ОЖ амортизациясын есептен шығару есебінен резервті азайту | -       | -       |
| Басқа операциялар – түзетулер  | -       | -       |
|  | 409 259 | 409 259 |

**25. БӨЛІНБЕГЕН ПАЙДА (ЖАБЫЛМАҒАН) ШЫҒЫН**

| <i>Мың теңгеде</i>                      | 2022    | 2021    |
|---|---------|---------|
| Өткен жылдардағы бөлінбеген пайда/шығын | 432 405 | 427 984 |
| Пайда/ Өткен жылдың шығысы              | 9 896   | 8 475   |
| Дивиденттерді төлеу                     | (5 933) | (4 054) |
|   | 436 368 | 432 405 |

**26. КІРІС**

| <i>Мың теңгеде</i>  | 2022      | 2021      |
|---|-----------|-----------|
| ГОБМП .ОСМС шеңберінде көрсетілген медициналық қызметтер бойынша кірістер | 7800 669  | 6 788 474 |
| Ақылы медициналық қызметтерден түсетін кірістер                           | 582 402   | 505 646   |
| Ғылым бойынша ақылы қызметтерден түсетін кірістер                         | 7 411     | 449       |
| Ғылыми-зерттеу қызметі бойынша қызметтерден түсетін кірістер              | 352 872   | 371 942   |
| Білім беру қызметтерінен түсетін табыс                                    | 30 391    | 17 828    |
| Ғылым бойынша кірістер  | 11 128    | 9 359     |
| Білім беру қызметтерінен ақылы кірістер                                   | 34 814    | 22 060    |
|   | 8 819 687 | 7 715 758 |
| <i>Сатып алушылармен жасалған шарттар бойынша бірінші мерзімдегі</i>      |           |           |
| Қызметтер белгілі бір уақыт аралығында беріледі                           | 8 819 687 | 7 715 758 |
| Қызметтер уақыт кезеңі ішінде көрсетіледі                                 | 8 819 687 | 7 715 758 |



**ҚАРЖЫЛЫҚ ЕСЕПТІЛІККЕ ЕСКЕРТПЕЛЕР (жалғасы)****27. САТУ ҚҰНЫ**


| <i>Мың теңгеде</i>                              | 2022             | 2021             |
|---|------------------|------------------|
| Жалақы, демалыс резервтері және тиісті салықтар | 3 704 988        | 2 953 510        |
| Хирургиялық корлар                              | 1 863 641        | 1 774 123        |
| Негізгі қаражаттардың амортизациясы             | 909 871          | 825 732          |
| Активтерді пайдалану құқығы                     | 288              | 288              |
| Медициналық шығын материалдары                  | 588 180          | 580 694          |
| Дәрі-дәрмектер                                  | 198 347          | 157 319          |
| Активтерге қызмет көрсету және жөндеу           | 229 165          | 233 743          |
| Коммуналдық қызметтер                           | 127 545          | 134 478          |
| Пайдаланылмаған демалыс резерві                 | 223 027          | 175 218          |
| Тамақтандыру ұйымы                              | 119 274          | 57 404           |
| Жанар-жағрамай                                  | 4 143            | 3 922            |
| Салықтар  | 9 951            | 8 711            |
| Оқу шығындары                                   | 23 842           | -                |
| Иссапар шығындары                               | 47 294           | -                |
| Зертханалық қызметтер                           | 55 009           | -                |
| Басқа да шығындар                               | 457 844          | 390 605          |
|   | <b>8 562 409</b> | <b>7 295 747</b> |

**28. ӘКӘМШӘЛӘК ШЫҒЫНДАРЫ**

| <i>Мың теңгеде</i>                           | 2022           | 2021           |
|--|----------------|----------------|
| Жалақы бойынша шығыстар және тиісті салықтар | 560 818        | 465 722        |
| Пайдаланылмаған демалыс резерві              | 41 987         | 35 040         |
| Үстау шығындары                              | 16 709         | 18 441         |
| Банк қызметтері                              | 6 084          | 6 299          |
| Иссапара шығындары                           | -              | 479            |
| Оқу шығындары                                | 950            | 2 284          |
| Байланыс қызметтері                          | 1 316          | 1 303          |
| Кенсе тауарлары                              | 1 004          | 1 018          |
| Амортизация                                  | 66             | 66             |
| Өзге де шығындар                             | 23 774         | 27 009         |
|  | <b>652 708</b> | <b>557 661</b> |

**29. ҚАРЖЫЛЫҚ КІРІСТЕР МЕН ШЫҒЫСТАР**

| <i>Мың теңгеде</i>                             | 2022           | 2021          |
|--|----------------|---------------|
| <b>Қаржылық кірістер</b>                       |                |               |
| Депозиттер бойынша сыйақы, оның ішінде:        | 109 928        | 78 884        |
| - Банк ЦентрКредит АҚ                          | 101 010        | 75 700        |
| - «Forte Bank» АҚ                              | 6 724          | 2 587         |
| - АҚ «Қазақстанның ұлттық банкі»               | 2 194          | 597           |
| Пәтерлерді қаржылық жалға беруден түскен табыс | 6 241          | 5 225         |
| <b>Барлығы</b>                                 | <b>116 169</b> | <b>84 109</b> |
| <b>Қаржы шығындары</b>                         |                |               |
| КПН бойынша шығындар                           | 16 269         | 13 005        |
| Қаржылық жалға алу шығындары                   | 1 197          | 1 198         |
| <b>Барлығы</b>                                 | <b>17 466</b>  | <b>14 203</b> |
| <b>Нетто -позиция</b>                          | <b>98 703</b>  | <b>69 906</b> |



**ҚАРЖЫЛЫҚ ЕСЕПТІЛІККЕ ЕСКЕРТПЕЛЕР (жалғасы)****30. ӨЗГЕ ДЕ ТАБЫСТАР МАН ШЫҒЫНДАР**

| <i>Мың теңгеде</i>   | 2022           | 2021           |
|--|----------------|----------------|
| <b>Басқа да кірістер</b>                                     |                |                |
| Активтердің шығуынан түсетін кірістер                        | -              | 14             |
| Өтеусіз алынған активтерден алынған кірістер                 | 30 881         | 8 645          |
| Курсытқ айырмашылық бойынша кірістер(нетто)                  | 113 976        | 42 005         |
| Жалға алу кірістері  | 31 606         | -              |
| Мемлекеттік субсидиялар бойынша кірістер                     | 138 037        | 137 042        |
| Борышкермен танылған кірістер ( айшул. пени)                 | 9 076          | -              |
| Басқа да кірістер  | 6 492          | 61 676         |
|  | <b>330 068</b> | <b>249 382</b> |
| <b>Өзге де шығыстар</b>                                      |                |                |
| Активтер шыққан кездегі шығыстар                             | 2 314          | 55 987         |
| Нетто-ның қаржылық емес активтерінің құнсыздануынан шығыстар | 19 237         | 117 130        |
| Валюта айырбастау кезіндегі шығыстар                         | 1 894          | 46             |
|  | <b>23 445</b>  | <b>173 163</b> |
| <b>Нетто-позиция</b>   | <b>306 623</b> | <b>76 219</b>  |

**31. ТАБЫС САЛЫҒЫ**

Төменде 31 желтоқсанда аяқталған жылдардағы ағымдағы табыс салығы бойынша шығыстармен заңмен белгіленген 20% салық ставкасы бойынша табыс салығы есептелгенге дейінгі табысқа қолданылатын табыс салығы бойынша шығыстарды салыстыру келтірілген:

| <i>Мың теңгеде</i>  | 2022     | 2021     |
|---|----------|----------|
| Салық салуға дейінгі пайда/залал  | 9 896    | 8 475    |
| (Үнемдеу) / бухгалтерлік табыс бойынша табыс салығы бойынша шығыстар  | 1 979    | 1 695    |
| Салық салу мақсатында шегерімге жатқызылмайтын шығыстардың немесе салық салуға жатпайтын кірістердің салықтық әсері | (1 979)  | (1 695)  |
| Танылған кейінге қалдырылған салық активі / міндеттеме  | -        | -        |
| <b>Табыс салығы бойынша шығыстар</b>  | <b>-</b> | <b>-</b> |

**32. АКЦИЯ БОЙЫНША ПАЙДА**

2022 жылы Қоғам акциялар шығару бойынша операциялар жүргізбеді.

*Қоғамның 31.12.2022 жылға арналған акциялары туралы ақпарат:*

*Шығарылған акциялар саны барлығы, дана*

9 223 040

*Орналастырылған акциялар саны барлығы, дана*

9 223 040

*Оның ішінде:*

Қарапайым акциялар

9 223 040

Артықшылықты

Қарапайым акцияның номиналды құны-орташа

1 000 теңге


Артықшылықты акцияның номиналды құны

-

Қоғамның жай акциялары Қазақстан қор биржасының ресми сауда тізіміне, ISIN-kz1c00001924 кодына енгізілген.

Акцияға шаққандағы пайда есепті кезеңдегі таза пайда және есепті кезеңдегі айналыстағы жай акциялардың орташа өлшенген саны негізінде есептеледі. Қоғамда сұйылту әсері бар Бағалы қағаздар жоқ.

| <i>Мың теңгеде</i>   | 2022         | 2021         |
|--|--------------|--------------|
| Кезең ішіндегі жиынтық табыс                                     | 9 896        | 8 475        |
| Айналыстағы жай акциялардың орташа өлшенген саны (дана)          | 3 040        | 9 223 040    |
| <b>Акцияға шаққандағы пайда (шығын) негізгі және сұйылтылған</b> | <b>1,073</b> | <b>0,919</b> |



**ҚАРЖЫЛЫҚ ЕСЕПТІЛІККЕ ЕСКЕРТПЕЛЕР (жалғасы)****33. БАЙЛАНЫСТЫ ТАРАПТАРМЕН МӘМІЛЕЛЕР****Байланысты тараптармен мәмілелердің ережелері мен шарттары**

Байланысты тараптармен мәмілелер басқарушы персонал мен құрылтайшыны камтиды.

Байланысты тараптармен операциялар Тараптар арасында келісілген және нарықтық тарифтерді міндетті пайдалануды көздемейтін шарттарда жасалды. Кезең соңындағы өтелмеген қалдықтар камтамасыз етілмейді, қысқа мерзімді болып табылады, ал есеп айырысулар ақшалай нысанда жүргізіледі.

2022 және 2021 жылдардағы берешек сальдосы және жасалған операциялар (мәмілелер):

| <i>Мың теңгеде</i>   | 2022             | 2021             |
|--|------------------|------------------|
| <b>Акционерлік капитал – Ескертпе 23</b>   | <b>9 223 040</b> | <b>9 223 040</b> |
| "Қазақстан Республикасы Қаржы министрлігінің Мемлекеттік мүлік және жекешелендіру комитеті" ММ | 9 223 040        | 9 223 040        |

**Негізгі басқару персоналына сыйақы**

2022 жылғы 31 желтоқсандағы жағдай бойынша негізгі басқару персоналына мыналар кіреді: Басқарма Төрағасы, Басқарма төрағасының орынбасары, медициналық директор, мейірбике директор жөніндегі директор, қаржы директоры, Ғылым және стратегия жөніндегі директор, барлығы алты адам. 2022 жылғы 31 желтоқсанда аяқталған жыл ішінде негізгі басқарушы персоналға сыйақы мен әлеуметтік аударымдардың жалпы сомасы 203 778,0 мың теңгені (2021 жылы - 192 993,3 мың теңге) құрады және негізінен осы адамдардың жалақысы, сондай-ақ жұмыстан босатылған кездегі өтемақылармен ұсынылған.

**34. ҚАРЖЫЛЫҚ ҚҰРАЛДАР, МАҚСАТТАР ЖӘНЕ ҚАРЖЫЛЫҚ ТӘУЕКЕЛДЕРДІ БАСҚАРУ САЯСАТЫ****Несиелік тәуекел**

*Несиелік тәуекел – бұл сатып алушының және контрагенттің қаржы құралы бойынша өзінің шарттық міндеттемелерін орындамауынан туындаған қоғамда қаржылық залалдың туындау тәуекелі. Бұл тәуекел, негізінен, қоғамда бар сауда және басқа дебиторлық берешекпен, берілген қарыздармен және ақшамен байланысты.*

**Несиелік тәуекелге ұшырау**

Қаржылық активтердің баланстық құны Қоғамның несиелік тәуекеліне ұшыраған максималды мәнді көрсетеді. Есепті күндегі жағдай бойынша кредиттік тәуекелдің ең жоғары деңгейі:


| <i>Мың теңгеде</i>                           | 2022             | 2021             |
|--|------------------|------------------|
| Сауда және басқа дебиторлық берешек          | 497 990          | 231 562          |
| Ақша каражаттары және олардың эквиваленттері | 2 143 261        | 2 398 108        |
| Өзге де қысқа мерзімді активтер              | 3 027            | 1 824            |
| <b>Барлық несиелік тәуекелділік</b>          | <b>2 644 278</b> | <b>2 631 494</b> |

Қоғамның несиелік тәуекелге ұшырауы минималды, өйткені қаржылық активтердің негізгі бөлігі еншілес ұйымдарға немесе акционерлердің бақылауындағы қоғамға тиесілі емес. Осыған байланысты қоғам басшылығы кредиттік тәуекелді маңызды деп санамайды және оны басқару бойынша шектеулі рәсімдерді әзірледі.

Қоғам өзінің сауда және басқа дебиторлық берешегіне қатысты ешқандай камтамасыз етуді талап етпейді.

Берілген несиелерге қатысты несиелік тәуекелді қоғам басшылығы қалағалдай бақылайды. Бақылау кредиттік тәуекелдің шоғырлануын төмендетуге және контрагенттермен қоғаммен қолғи серіктестік қатынастары мінсіз беделге ие заңды және жеке тұлғаларды қаржы асыру арқылы қорғаныс шарттық міндеттемелерін орындамауы кезінде ықтимал қаржылық шығындарды азайтуға бағытталған.

Сатуға арналған инвестицияларға қатысты кредиттік тәуекелді қоғамның басшылығы ең аз кредиттік тәуекелі бар қаржы құралдарына бос ақша каражаттарын салуды жүзеге асыру арқылы бақылайды.



**ҚАРЖЫЛЫҚ ЕСЕПТІЛІККЕ ЕСКЕРТПЕЛЕР (жалғасы)****34. ҚАРЖЫ ҚҰРАЛДАРЫ, ҚАРЖЫЛЫҚ ТӘУЕКЕЛДЕРДІ БАСҚАРУДЫҢ МАҚСАТТАРЫ МЕН САЯСАТЫ (жалғасы)****Жою тәуекелділігі**

Қоғамға пайыздық мөлшерлемелер мен валюталар бойынша ашық позицияларға байланысты туындайтын нарық конъюнктурасының тәуекелдері әсер етеді, олар өз кезегінде нарықтың жалпы және жекелеген ауытқуларына ұшырайды. Қоғам нарық конъюнктурасының тәуекелдерін конъюнктураның қолайсыз өзгерістерінен туындауы мүмкін ықтимал шығындарды мерзімді бағалау арқылы, сондай-ақ рентабельділік пен кепілмен қамтамасыз етуге тиісті талаптарды белгілеу арқылы басқарады.

Өтімділік тәуекелі қоғамның қаржылық міндеттемелерін орындау үшін қаражат жинау кезінде қиындықтарға тап болу мүмкіндігімен байланысты. Өтімділік тәуекелі қаржы активін оның әділ құнына жақындаған күн бойынша жедел сата алмау нәтижесінде туындауы мүмкін.

Өтімділікке қойылатын талаптар үнемі бақыланады және басшылық міндеттемелер туындаған кезде оларды орындау үшін жеткілікті көлемде қаражаттың болуын қадағалайды.

Төменде 31 желтоқсандағы өтеу мерзімі бойынша Қоғамның қаржылық міндеттемелерін талдау берілген:

| <i>Мың теңгеде</i>                     | Д1 жылға<br>дейін | 1 жылдан 5<br>жылға дейін | 5 жылдан 8<br>жылға дейін | Барлығы |
|--|-------------------|---------------------------|---------------------------|---------|
| <b>2022</b>                            |                   |                           |                           |         |
| Сауда және өзге де кредиторлық берешек | 38 454            |                           |                           | 38 454  |
| Басқа да ағымдағы міндеттемелер        | 62 066            |                           |                           | 62 066  |
|  | 100 520           |                           |                           | 100 520 |
| <b>2021 жыл</b>                        |                   |                           |                           |         |
| Сауда және өзге де кредиторлық берешек | 68 115            |                           |                           | 68 115  |
| Басқа да ағымдағы міндеттемелер        | 20 277            |                           |                           | 20 277  |
|  | 88 392            |                           |                           | 88 392  |

**Валюталық тәуекел**


Валюталық тәуекел-бұл шетел валютасындағы монетарлық активтер мен міндеттемелердің құны шетел валюталарының айырбастау бағамының өзгеруіне байланысты өзгеріп отыратын тәуекел.

Есепті кезеңде валюталардың теңгеге айырбастау бағамдарының әсері қоғам пайдасының 8 605 мың теңгеге артуына әсер етті.

Басшылық валюталық тәуекел үнемі бақыланады және басшылық валюта бағамдарының өзгеруін және олардың қоғамның операциялық қызметіне әсерін бақылайды деп санайды.

31 желтоқсандағы жағдай бойынша Қоғамның монетарлық активтері мен міндеттемелерінің баланстық құны келесідей:

| <i>Мың теңгеде</i>                       | Теңге          | Доллары<br>США   | Евро       | Ресей<br>рубльдері | Барлығы          |
|--|----------------|------------------|------------|--------------------|------------------|
| <b>2022 жыл</b>                          |                |                  |            |                    |                  |
| <b>Қаржылық активтер</b>                 |                |                  |            |                    |                  |
| Ақша қаражаттары және олардың баламалары | 503 176        | 1 638 441        | 396        | 1 248              | 2 143 261        |
| Басқа қысқа мерзімді қаржы активтері     | 7 789          | 5 351            | -          | -                  | 13 140           |
| Сауда және басқа дебиторлық берешек      | 497 971        | 19               | -          | -                  | 497 990          |
|  | 1 008 936      | 1 643 811        | 396        | 1 248              | 2 654 391        |
| Сауда және өзге де кредиторлық берешек   | 38 414         | -                | 40         | -                  | 38 454           |
|  | 38 414         |                  | 40         |                    | 38 454           |
| <b>Қаржылық позиция, нетто</b>           | <b>970 522</b> | <b>1 643 811</b> | <b>356</b> | <b>1 248</b>       | <b>2 615 937</b> |
| <b>2021 жыл</b>                          |                |                  |            |                    |                  |
| <b>Қаржы активтері</b>                   |                |                  |            |                    |                  |
| Ақша қаражаттары және олардың баламалары | 878 037        | 1 500 115        | 392        | 464                | 2 398 108        |
| Басқа қысқа мерзімді қаржы активтері     | 5 214          | 622              |            |                    | 6 836            |
| Сауда және басқа дебиторлық берешек      | 231 545        |                  |            | 17                 | 231 562          |
|  | 1 114 796      | 1 500 737        | 392        | 481                | 2 636 506        |
| <b>Қаржылық міндеттемелер</b>            |                |                  |            |                    |                  |



**ҚАРЖЫЛЫҚ ЕСЕПТІЛІККЕ ЕСКЕРТПЕЛЕР (жалғасы)****Валюталық тәуекел (жалғасы)**

|  |        |   |    |   |        |
|--|--------|---|----|---|--------|
|  | 68 102 | - | 13 | - | 68 115 |
|  | 68 102 | - | 13 | - | 68 115 |

|                                |                  |                  |            |            |                  |
|--------------------------------|------------------|------------------|------------|------------|------------------|
| <b>Қаржылық позиция, нетто</b> | <b>1 046 694</b> | <b>1 520 837</b> | <b>379</b> | <b>481</b> | <b>2 568 391</b> |
|--------------------------------|------------------|------------------|------------|------------|------------------|

Қоғамның қаржылық жағдайы мен ақша ағындары АҚШ доллары мен Ресей рублінің айырбастау бағамдарының ауытқуына ұшырайды.

Келесі кестеде барлық басқа параметрлер өзгермеген жағдайда, АҚШ доллары мен Ресей рублінің айырбас бағамындағы мүмкін болатын өзгерістерге қоғамның салық салуға дейінгі пайдасының (ақшалай активтер мен міндеттемелердің әділ құнындағы мүмкін өзгерістерге байланысты) сезімталдығын талдау келтірілген.

| Валюта                 | 2022жыл                             |                                    | 2021 жыл                            |                                    |
|------------------------|-------------------------------------|------------------------------------|-------------------------------------|------------------------------------|
|                        | Базистік тармақтарды ұлғайту/азайту | Салық салуға дейінгі пайдаға әсері | Базистік тармақтарды ұлғайту/азайту | Салық салуға дейінгі пайдаға әсері |
| Доллар АҚШ (USD)       | +10%                                | 164 381                            | +10%                                | 152 084                            |
|                        | -10%                                | (164 381)                          | -10%                                | (152 084)                          |
| Российский рубль (RUR) | +10%                                | 125                                | +10%                                | 48                                 |
|                        | -10%                                | (125)                              | -10%                                | (48)                               |
| Евро (EUR)             | +10%                                | 36                                 | +10%                                | 38                                 |
|                        | -10%                                | (36)                               | -10%                                | (38)                               |

**35. ШАРТТЫ МІНДЕТТЕМЕЛЕР ЖӘНЕ ШАРТТЫҚ МІНДЕТТЕМЕЛЕР****Сот процестері**

Қоғам өзінің операциялық қызметіне қатысты әртүрлі сот процестеріне қатысады, мысалы, төлемдердің кешіктірілуіне байланысты мүліктік залалды өтеу талаптары.

2022 жылдың кезеңінде қоғам сот процестері бойынша келесі талап-арыз жұмыстарын жүргізді:

| Талаптардың атауы | Талап-арыздар саны | Қанағаттан н талаптардың саны | Ішінара қанағаттан дырылған талаптардың саны | Бас тартылған тар саны | Медиативтік келісім саны | Қараусыз қалды | Соттың қарауында |
|-------------------|--------------------|-------------------------------|--|------------------------|--------------------------|----------------|------------------|
|-------------------|--------------------|-------------------------------|--|------------------------|--------------------------|----------------|------------------|

**Талапкер ретінде сотқа қатысу**

Оның ішінде:

|                                       |    |    |   |   |   |    |
|---------------------------------------|----|----|---|---|---|----|
| Мемлекеттік сатап алушылар қатысушысы | 56 | 41 | 2 | 1 | 2 | 10 |
| Тұрақсыздықты қайтару                 | 9  | 9  |   |   |   |    |

Қоғам жауапкер ретінде сот процестеріне қатысқан жоқ.


Басшылықтың айтуынша, қоғамның қызмет нәтижелеріне немесе қаржылық жағдайына айтарлықтай әсер етуі мүмкін және осы қаржылық есептілікте есептелмеген немесе ашылмаған ағымдағы сот процестері немесе шешілмеген талаптар жоқ.

**Шартты міндеттемелер**

Қоғам нақты мән-жайларды ескере отырып, елеулі міндеттемелердің туындау ықтималдығы дәрежесін бағалайды және міндеттемелердің туындауына алып келетін оқиғалар іс жүзінде орын алуы және тиісті міндеттемелердің сомасы негізді түрде айқындалуы мүмкін болған жағдайларда ғана өзінің қаржылық есептілігінде тиісті резервті көрсетеді. Бұл қаржылық есептілікте қызметкерлердің демалысы бойынша резерв және күмәнді талаптар бойынша резерв көрсетілді.

**Салық тәуекелдері**

Қазақстандық салық заңнамасы мен нормативтік-құқықтық актілердің өзгерістер мен түрлі түсіндірулердің нысанасы болып табылады. Жергілікті, өңірлік және республикалық деңгейдегі салық органдары арасында пікір алшақтығы жағдайлары жиі кездеседі. Қазіргі уақытта Қазақстанда қолданыстағы заңдар негізінде анықталған құқық бұзушылықтар үшін қолданылатын айыппұлдар мен өсімпұлдар жүзеге келіп өте қатал. Айыппұл санкциялары, әдетте, қосымша есептелген салықтар сомасының 50% құрайды. Айыппұлдарды және Қаззақстан Республикасының Ұлттық Банкі белгілеген қайта қаржыландыру мөлшерлемесі бойынша есептелген 1,25-ке көбейтілген өсімпұлды қамтиды.



**ҚАРЖЫЛЫҚ ЕСЕПТІЛІККЕ ЕСКЕРТПЕЛЕР (жалғасы)**

**35. ШАРТТЫ МІНДЕТТЕМЕЛЕР ЖӘНЕ ШАРТТЫҚ МІНДЕТТЕМЕЛЕР (жалғасы)**

Нәтижесінде айыппұлдар мен өсімпұлдар сомасы қосымша есептелетін салықтардың сомасынан бірнеше есе артық болуы мүмкін. Қаржы кезеңдері тексеру жүргізілетін жылдың алдындағы күнтізбелік бес жыл ішінде салық органдарының тексеруі үшін ашық болып қалады. Белгілі бір жағдайларда тексерулер ұзақ кезеңдерді қамтуы мүмкін. Қазақстандық салық салу жүйесіне тән белгісіздікке байланысты салықтардың, айыппұлдар мен өсімпұлдардың әлеуетті сомасы, егер бар болса, осы уақытқа дейін шығыстарға жатқызылған және 2022 жылғы 31 желтоқсанға есептелген сомадан асып кетуі мүмкін. Басшылық 2022 жылдың 31 желтоқсанында қолданыстағы заңнаманы түсіндіру сәйкес келеді және қоғамның салықтар бойынша ұстанымы расталуы мүмкін деп санайды.

**36. KEЙІНГІ ОҚИҒАЛАР**

Есеп шығарылған күннен кейін Қоғамның қаржы-шаруашылық қызметінде активтер мен міндеттемелер құнының өзгеруіне әкеп соққан қандай да бір оқиғалар болған жоқ. Есепті жылдың соңында болған оқиғалар түзетуші оқиғалар болып табылмайды.

**37. ҚАРЖЫЛЫҚ ЕСЕПТІЛІКТІ БЕКІТУ**

Басқарушылық төрағасы



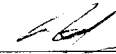
Ақшулаков С. К..

Қаржы директоры




Байжуманова А.Т.

Бас бухгалтер



Ермағанбетова А.А.





## ЛИЦЕНЗИЯ

04.07.2022 года

22012568

**Выдана**

**Товарищество с ограниченной ответственностью "УНУ САРА Consulting"**

040900, Республика Казахстан, Алматинская область, Карасайский район, Райымбекский с.о., с.Абай, улица Абай, дом № 24  
БИН: 000240001768

(полное наименование, местонахождение, бизнес-идентификационный номер юридического лица (в том числе иностранного юридического лица), бизнес-идентификационный номер филиала или представительства иностранного юридического лица – в случае отсутствия бизнес-идентификационного номера у юридического лица/полностью фамилия, имя, отчество (в случае наличия), индивидуальный идентификационный номер физического лица)

**на занятие**

**Аудиторская деятельность**

(наименование лицензируемого вида деятельности в соответствии с Законом Республики Казахстан «О разрешениях и уведомлениях»)

**Особые условия**

(в соответствии со статьей 36 Закона Республики Казахстан «О разрешениях и уведомлениях»)

**Примечание**

**Неотчуждаемая, класс 1**

(отчуждаемость, класс разрешения)

**Лицензиар**

**Комитет внутреннего государственного аудита. Министерство финансов Республики Казахстан.**

(полное наименование лицензиара)

**Руководитель  
(уполномоченное лицо)**

**Мынжасаров Ержан Тилекович**

(фамилия, имя, отчество (в случае наличия))

**Дата первичной выдачи** 05.10.2010

**Срок действия  
лицензии**

**Место выдачи**

г.Нур-Султан

